

รายงานการประเมินผลการปฏิบัติราชการตามคำรับรองการปฏิบัติราชการ ประจำปีงบประมาณ พ.ศ. 2550

สำนักหอสมุดกลาง

ประเด็นยุทธศาสตร์/เป้าประสงค์	ตัวชี้วัด	หน่วยวัด	2550		น้ำหนัก	เกณฑ์การให้คะแนน					คะแนน ที่ได้	คะแนน ถ่วงน้ำหนัก	ผลการประเมิน
			เป้าหมาย	ผลงาน		1	2	3	4	5			
มิติที่ 1 มิติด้านประสิทธิภาพ					55.00						3.6731	2.0202	
- ผลสำเร็จตามแผนปฏิบัติราชการ	1. ได้รับความสำเร็จของร้อยละเฉลี่ยถ่วงน้ำหนัก ในการ บรรลุเป้าหมายตามแผนปฏิบัติราชการ ของกระทรวง	ระดับ			5.00	1	2	3	4	5	1.0000	0.0500	
	2. ได้รับความสำเร็จของร้อยละเฉลี่ยถ่วงน้ำหนัก ในการบรรลุเป้าหมายตามแผนปฏิบัติราชการ ของสำนักงานคณะกรรมการ การอุดมศึกษา	ระดับ			5.00	1	2	3	4	5	1.0000	0.0500	
	3. ได้รับความสำเร็จของร้อยละเฉลี่ยถ่วงน้ำหนัก ในการบรรลุเป้าหมายตามแผนปฏิบัติราชการ/ แผนยุทธศาสตร์ของสถาบันอุดมศึกษาและตาม ภารกิจหลักของหน่วยงาน	ระดับ			43.00	1	2	3	4	5	4.2330	1.8202	
ประเด็นยุทธศาสตร์ที่ 1 พัฒนาการผลิตบัณฑิตที่มีคุณภาพสอดคล้องกับความต้องการของประเทศและสามารถแข่งขันได้ในระดับนานาชาติ													
- จัดให้มีกระบวนการจัดการเรียน การสอนที่มีประสิทธิภาพ	3.1 ร้อยละจำนวนชั่วโมงที่เปิดบริการห้องสมุด ที่เพิ่มขึ้นจากเวลาปกติ	ร้อยละ	50	60	6.15	46	48	50	52	54	5.0000	30.7500	
	3.2 ได้รับความสำเร็จในการพัฒนาระบบ ห้องสมุดอิเล็กทรอนิกส์	ระดับ	3	4	6.15	1	2	3	4	5	4.0000	24.6000	
ประเด็นยุทธศาสตร์ที่ 3 พัฒนาคุณภาพการบริหารจัดการเพื่อเสริมสร้างประสิทธิภาพขององค์กร													
- สร้างระบบการบริหารจัดการที่มี คุณภาพและเอกภาพภายใต้ มาตรฐานเดียวกัน	3.3 ร้อยละของระดับความสำเร็จในการพัฒนา ระบบการบริหารจัดการ (จากสำนักประกัน)	ร้อยละ	65	100	6.14	55	60	65	70	75	5.0000	30.7000	
มิติที่ 1 มิติด้านประสิทธิภาพ (ต่อ)													
- ดำเนินการตามภารกิจหลัก	3.4 ร้อยละจำนวนทรัพยากรสารสนเทศที่เพิ่มขึ้น	ร้อยละ	10	13.26	6.14	6	8	10	12	14	4.6300	28.4282	
	3.5 ร้อยละจำนวนสมาชิกห้องสมุดที่เพิ่มขึ้น	ร้อยละ	10	17	6.14	6	8	10	12	14	5.0000	30.7000	
	3.6 ร้อยละผู้ใช้บริการที่เพิ่มขึ้น	ร้อยละ	10	3.90	6.14	6	8	10	12	14	1.0000	6.1400	
	3.7 จำนวนบุคลากรที่เข้ารับการอบรม	คน	80	98	6.14	70	75	80	85	90	5.0000	30.7000	
- เป็นสถาบันทางการศึกษาชั้นนำที่ มุ่งวิจัยด้านวิทยาศาสตร์และ เทคโนโลยีเพื่อสร้างนวัตกรรมและ องค์ความรู้ที่ช่วยภูมิภาคและ ศิลปะวิทยาการในการพัฒนาชาติ สู่สากล	5. ได้รับความสำเร็จในการพัฒนาสถาบันสู่สากล	ระดับ		5	2.00	1	-	-	-	5	5.0000	0.1000	

รายงานการประเมินผลการปฏิบัติราชการตามคำรับรองการปฏิบัติราชการ ประจำปีงบประมาณ พ.ศ. 2550

สำนักหอสมุดกลาง

ประเด็นยุทธศาสตร์/เป้าประสงค์	ตัวชี้วัด	หน่วยวัด	2550		น้ำหนัก	เกณฑ์การให้คะแนน					คะแนน ที่ได้	คะแนน ถ่วงน้ำหนัก	ผลการประเมิน			
			เป้าหมาย	ผลงาน		1	2	3	4	5						
มิติที่ 2 มิติด้านคุณภาพ													15.00	2.8667	0.4300	
- คุณภาพการให้บริการ	6. ร้อยละความพึงพอใจของผู้รับบริการ	ร้อยละ		N/A	8.00	65	70	75	80	85	1.0000	0.0800				
	6.1 กลุ่มนักศึกษา															
	6.2 กลุ่มบุคคลทั่วไป															
	6.3 บุคลากรของสถาบันฯ															
- การประกันคุณภาพ	7. ระดับความสำเร็จของการประกันคุณภาพภายใน ที่ก่อให้เกิดการพัฒนาคุณภาพการศึกษาอย่าง ต่อเนื่อง	ระดับ		5	7.00	1	2	3	4	5	5.0000	0.3500				
มิติที่ 3 มิติด้านประสิทธิภาพของการปฏิบัติราชการ													10.00	4.8335	0.4834	
- การบริหารงบประมาณ	9. ระดับความสำเร็จของร้อยละถ่วงน้ำหนักของ การเบิกจ่ายเงินงบประมาณรายจ่ายลงทุน	ระดับ		5	3.33	1	2	3	4	5	5.0000	0.1665				
- ประสิทธิภาพของการใช้พลังงาน	10. ระดับความสำเร็จของการดำเนินการตามมาตรการ ประหยัดพลังงานของสถาบันอุดมศึกษา	ระดับ		4.50	3.33	1	2	3	4	5	4.5000	0.1499				
- การลดระยะเวลาการให้บริการ	11. ระดับความสำเร็จของร้อยละถ่วงน้ำหนัก ในการลดรอบระยะเวลาของขั้นตอนการปฏิบัติ ราชการของสถาบันอุดมศึกษา	ระดับ		5	3.34	1	2	3	4	5	5.0000	0.1670				
มิติที่ 4 มิติด้านการพัฒนาสถาบัน													20.00	4.9685	0.9937	
- การบริหารการศึกษา	14. ระดับความสำเร็จในการเปิดโอกาสให้ประชาชน เข้ามามีส่วนร่วมในการแสดงความคิดเห็น และ ร่วมติดตามตรวจสอบผลการปฏิบัติราชการ	ระดับ		5	4.00	1	2	3	4	5	5.0000	0.2000				
	15. ระดับคุณภาพของการพัฒนาบุคลากรของ สถาบันอุดมศึกษา	ระดับ		5	4.00	1	2	3	4	5	5.0000	0.2000				
	17. ระดับคุณภาพของการบริหารจัดการระบบฐานข้อมูล สารสนเทศของสถาบันอุดม	ระดับ		4.8425	4.00	1	2	3	4	5	4.8425	0.1937				
	19. ค่าใช้จ่ายทั้งหมดที่ใช้ในระบบห้องสมุด คอมพิวเตอร์ และศูนย์สารสนเทศคือนักศึกษา	บาท		8,666.39	4.00	1-1,599	1,600-1,799	1,800-1,899	1,900-1,999	2,000 ขึ้นไป	5.0000	0.2000				
	20. ระดับความสำเร็จของการดำเนินการตามแผนการ จัดการความรู้เพื่อสนับสนุนประเด็นยุทธศาสตร์	ระดับ		5	4.00	1	2	3	4	5	5.0000	0.2000				
	รวม				100.00							3.9272				

รายงานการประเมินผลการปฏิบัติราชการตามคำรับรองการปฏิบัติราชการ ประจำปีงบประมาณ พ.ศ. 2550

สำนักทะเบียนและประมวลผล

ประเด็นยุทธศาสตร์/เป้าประสงค์	ตัวชี้วัด	หน่วยวัด	2550		น้ำหนัก	เกณฑ์การให้คะแนน					คะแนน ที่ได้	คะแนน ถ่วงน้ำหนัก	ผลการประเมิน
			เป้าหมาย	ผลงาน		1	2	3	4	5			
มิติที่ 1 มิติด้านประสิทธิภาพ					55.00						2.8391	1.5615	
- ผลสำเร็จตามแผนปฏิบัติราชการ	1. ได้รับความสำเร็จของร้อยละเฉลี่ยถ่วงน้ำหนักในการบรรลุเป้าหมายตามแผนปฏิบัติราชการของกระทรวง	ระดับ			5.00	1	2	3	4	5	1.0000	0.0500	
	2. ได้รับความสำเร็จของร้อยละเฉลี่ยถ่วงน้ำหนักในการบรรลุเป้าหมายตามแผนปฏิบัติราชการของสำนักงานคณะกรรมการการอุดมศึกษา	ระดับ			5.00	1	2	3	4	5	1.0000	0.0500	
	3. ได้รับความสำเร็จของร้อยละเฉลี่ยถ่วงน้ำหนักในการบรรลุเป้าหมายตามแผนปฏิบัติราชการ/แผนยุทธศาสตร์ของสถาบันอุดมศึกษาและส่วนภารกิจหลักของหน่วยงาน	ระดับ			43.00	1	2	3	4	5	3.1663	1.3615	
ประเด็นยุทธศาสตร์ที่ 1 พัฒนาการผลิตบัณฑิตที่มีคุณภาพ สอดคล้องกับความต้องการของประเทศ และสามารถแข่งขันได้ในระดับนานาชาติ													
- จัดให้มีกระบวนการจัดการเรียนการสอนที่มีประสิทธิภาพ	3.1 ได้รับความสำเร็จของการจัดให้มีการประเมินการเรียนการสอน	ระดับ	4	4	7.16	1	2	3	4	5	4.0000	28.6400	
- ปรับปรุงกระบวนการเพื่อคัดเลือกนักศึกษา เข้าศึกษาอย่างมีประสิทธิภาพ	3.2 ได้รับความสำเร็จของการลดระยะเวลาการปฏิบัติงานในการรับสมัครเข้าศึกษาต่อระดับปริญญาตรี (หลักสูตรต่อเนื่อง)	ระดับ	4	4	7.16	1	2	3	4	5	4.0000	28.6400	
ประเด็นยุทธศาสตร์ที่ 3 พัฒนาคุณภาพการบริหารจัดการเพื่อเสริมสร้างประสิทธิภาพขององค์กร													
- ให้บริการที่มีคุณภาพ และเบ็ดเสร็จ โดยระบบสารสนเทศ	3.3 ได้รับความสำเร็จของการพัฒนาระบบสารสนเทศ	ระดับ	3	2	7.17	1	2	3	4	5	2.0000	14.3400	
- สร้างระบบการบริหารจัดการที่มีคุณภาพ และเป็นเอกภาพ ภายใต้นาครฐานเดียวกัน	3.4 ร้อยละของระดับความสำเร็จในการพัฒนาระบบการบริหารจัดการ	ร้อยละ	75	100	7.17	65	70	75	80	85	5.0000	35.8500	
- พัฒนาระบบบริหารความรู้	3.5 ได้รับความสำเร็จในการถ่ายทอด	ระดับ	5	5	7.17	3	4	5	6	7	3.0000	21.5100	
- เป็นสถาบันทางการศึกษาชั้นนำ ที่มุ่งวิจัย ด้านวิทยาศาสตร์และเทคโนโลยี เพื่อสร้างนวัตกรรมและองค์ความรู้ด้วยภูมิปัญญาและศิลปวิทยาการในการพัฒนาชาติสู่สากล	3.6 จำนวนบุคลากรที่เข้ารับการอบรม	คน	46	44	7.17	44	45	46	47	48	1.0000	7.1700	
	5. ได้รับความสำเร็จในการพัฒนาสถาบัน	ระดับ		5	2.00	1	-	-	-	5	5.0000	0.1000	
มิติที่ 2 มิติด้านคุณภาพ					15.00						2.8667	0.4300	
- คุณภาพการให้บริการ	6. ร้อยละของระดับความพึงพอใจของผู้รับบริการ	ร้อยละ		N/A	8.00	65	70	75	80	85	1.0000	0.0800	
- การประกันคุณภาพ	7. ได้รับความสำเร็จของการประกันคุณภาพภายในที่ก่อให้เกิดการพัฒนาคุณภาพการศึกษาย่างต่อเนื่อง	ระดับ		5	7.00	1	2	3	4	5	5.0000	0.3500	

รายงานการประเมินผลการปฏิบัติราชการตามคำรับรองการปฏิบัติราชการ ประจำปีงบประมาณ พ.ศ. 2550
สำนักทะเบียนและประมวลผล

ประเด็นยุทธศาสตร์/เป้าประสงค์	ตัวชี้วัด	หน่วยวัด	2550		น้ำหนัก	เกณฑ์การให้คะแนน					คะแนน ที่ได้	คะแนน ถ่วงน้ำหนัก	ผลการประเมิน	
			เป้าหมาย	ผลงาน		1	2	3	4	5				
มิติที่ 3 มิติด้านประสิทธิภาพของการ														
ปฏิบัติราชการ														
- การบริหารงบประมาณ	9.ระดับความสำเร็จของร้อยละถ่วงน้ำหนักของอัตรการเบิกจ่ายเงินงบประมาณรายจ่ายลงทุน	ระดับ		1	3.00	1	2	3	4	5	1.0000	0.0300		
- ประสิทธิภาพของการใช้พลังงาน	10.ระดับความสำเร็จของการดำเนินการตามมาตรการประหยัดพลังงาน	ระดับ		3.5	3.00	1	2	3	4	5	3.5000	0.1050		
- การลดระยะเวลาการให้บริการ	11.ระดับความสำเร็จของร้อยละถ่วงน้ำหนักในการลดรอบระยะเวลาของขั้นตอนการปฏิบัติราชการของสถาบันอุดมศึกษา	ระดับ		5	4.00	1	2	3	4	5	5.0000	0.2000		
มิติที่ 4 การพัฒนาสถาบัน														
- การบริหารการศึกษา														
	14.ระดับความสำเร็จในการเปิดโอกาสให้ประชาชนเข้ามามีส่วนร่วมในการแสดงความคิดเห็นและร่วมติดตามตรวจสอบผลการปฏิบัติราชการ	ระดับ		5	4.00	1	2	3	4	5	5.0000	0.2000		
	15.ระดับคุณภาพของการพัฒนาบุคลากรของสถาบันอุดมศึกษา	ระดับ		5	4.00	1	2	3	4	5	5.0000	0.2000		
	17.ระดับคุณภาพของการบริหารจัดการระบบฐานข้อมูลสารสนเทศของสถาบันอุดมศึกษา	ระดับ		4.8425	4.00	1	2	3	4	5	4.8425	0.1937		
	18. ระดับความสำเร็จของระบบฐานข้อมูลศึกษาด้านนักศึกษา บุคลากรและหลักสูตร	ระดับ		5	4.00	1	2	3	4	5	5.0000	0.2000		
	20.ระดับความสำเร็จของการดำเนินการตามแผนการจัดการความรู้เพื่อสนับสนุนประเด็นยุทธศาสตร์	ระดับ		5	4.00	1	2	3	4	5	5.0000	0.2000		
รวม													3.3202	

รายงานการประเมินผลการปฏิบัติราชการตามคำรับรองการปฏิบัติราชการ ประจำปีงบประมาณ พ.ศ. 2550

วิทยาเขตชุมพร

ประเด็นยุทธศาสตร์/เป้าประสงค์	ตัวชี้วัด	หน่วยวัด	2550		น้ำหนัก	เกณฑ์การให้คะแนน					คะแนน ที่ได้	คะแนน ถ่วงน้ำหนัก	ผลการประเมิน	
			เป้าหมาย	ผลงาน		1	2	3	4	5				
มิติที่ 1 มิติด้านประสิทธิภาพ					55.00							2.3775	1.3076	
- ผลสำเร็จตามแผนปฏิบัติราชการ	1. ระดับความสำเร็จของร้อยละเฉลี่ยถ่วงน้ำหนักในการบรรลุเป้าหมายตามแผนปฏิบัติราชการของกระทรวง	ระดับ			5.00	1	2	3	4	5	1.0000	0.0500		
	2. ระดับความสำเร็จของร้อยละเฉลี่ยถ่วงน้ำหนักในการบรรลุเป้าหมายตามแผนปฏิบัติราชการของสำนักงานคณะกรรมการอุดมศึกษา	ระดับ			5.00	1	2	3	4	5	1.0000	0.0500		
	3. ระดับความสำเร็จของร้อยละเฉลี่ยถ่วงน้ำหนักในการบรรลุเป้าหมายตามแผนปฏิบัติราชการ/แผนยุทธศาสตร์ของสถาบันอุดมศึกษา และตามภารกิจหลักของหน่วยงาน	ระดับ			15.00						2.9527	0.4429		
ประเด็นยุทธศาสตร์ที่ 1 พัฒนาการผลิตบัณฑิตที่มีคุณภาพ สอดคล้องกับความต้องการของประเทศและสามารถแข่งขันได้ในระดับนานาชาติ														
- ผลิตบัณฑิตที่มีความรู้ คุณธรรม จริยธรรม และจรรยาบรรณวิชาชีพ สอดคล้องกับความต้องการของประเทศ และเป็นที่ยอมรับในระดับนานาชาติ	3.1 จำนวนผู้สำเร็จการศึกษา	คน	241	136	0.50	190	200	210	220	230	1.0000	0.5000		
	3.1.1 ปริญญาตรี		241	136										
	- รับผ่านส่วนกลาง		107	65										
	- รับตรงโดยสถาบันฯ		134	71										
	3.2 จำนวนนักศึกษาที่รับเข้าใหม่	คน	505	340	0.50	430	440	450	460	470	1.0000	0.5000		
	3.2.1 ปริญญาตรี		505	340										
	- รับผ่านส่วนกลาง		310	169										
	- รับตรงโดยสถาบันฯ		195	171										
	3.3 จำนวนนักศึกษาทางอยู่	คน	1,066	862	0.40	940	950	960	970	980	1.0000	0.4000		
	3.3.1 ปริญญาตรี		1,066	862										
	- รับผ่านส่วนกลาง		594	428										
	- รับตรงโดยสถาบันฯ		472	434										
	3.4 ร้อยละของบัณฑิตระดับปริญญาตรีที่มิงานทำและศึกษาต่อ ภายใน 3 - 12 เดือน (ใช้ข้อมูลกองแผนงาน)	ร้อยละ	75	N/A	0.40	65	70	75	80	85	1.0000	0.4000		
	3.5 ร้อยละของบัณฑิตระดับปริญญาตรี จบการศึกษาคามหลักสูตรในระยะเวลาที่กำหนด (ใช้ข้อมูลกองแผนงาน)	ร้อยละ	95	97.06	0.40	91	93	95	97	99	4.0300	1.6120		
มิติที่ 1 มิติด้านประสิทธิภาพ(ต่อ)														
- บัณฑิตมีคุณสมบัติตรงตามความต้องการของผู้ประกอบการ	3.6 ร้อยละของบัณฑิตที่ได้งานทำตรงสาขาวิชา (รวมทุกระดับการศึกษา)	ร้อยละ	70	N/A	0.40	60	65	70	75	80	1.0000	0.4000		
- จัดให้มีกระบวนการจัดการเรียน การสอนที่มีประสิทธิภาพ	3.7 ร้อยละของระดับคะแนนการประเมินการเรียนการสอน	ร้อยละ	75	85.60	0.40	65	70	75	80	85	5.0000	2.0000		

รายงานการประเมินผลการปฏิบัติราชการตามคำรับรองการปฏิบัติราชการ ประจำปีงบประมาณ พ.ศ. 2550

วิทยาเขตชุมพร

ประเด็นยุทธศาสตร์/เป้าประสงค์	ตัวชี้วัด	หน่วยวัด	2550		น้ำหนัก	เกณฑ์การให้คะแนน					คะแนน ที่ได้	คะแนน ถ่วงน้ำหนัก	ผลการประเมิน
			เป้าหมาย	ผลงาน		1	2	3	4	5			
- ปรับปรุงกระบวนการเพื่อคัดเลือก นักศึกษา เข้าศึกษาอย่างมี ประสิทธิภาพ	3.8 คะแนนเฉลี่ยรับเข้าระดับปริญญาตรีสูงขึ้น 3.9 ร้อยละของนิสิต/นักศึกษาของสถาบัน ที่เพิ่มขึ้น (จำนวนนักศึกษาทั้งหมด)	คะแนน ร้อยละ	2.50 34	2.97 15.55	0.40 0.40	2.40 26	2.45 30	2.50 34	2.55 38	2.60 42	5.0000 1.0000	2.0000 0.4000	
- จัดกระบวนการในการพัฒนา คุณภาพนักศึกษาที่มีประสิทธิภาพ	3.10 ร้อยละของนิสิต/นักศึกษาใหม่ระดับปริญญาตรีขึ้นไป สาขาวิชาวิทยาศาสตร์เทคโนโลยีและวิทยาศาสตร์สุขภาพที่เพิ่มขึ้น 3.11 ร้อยละความพึงพอใจของนักศึกษา	ร้อยละ	35 60	-4.49 78.20	0.40 0.40	25 58	30 59	35 60	40 61	45 62	1.0000 5.0000	0.4000 2.0000	
ประเด็นยุทธศาสตร์ที่ 2 พัฒนางานวิจัยเพื่อสร้างความเป็นเลิศในระดับประเทศและนานาชาติ													
- ส่งเสริมและสนับสนุนบุคลากร ทำวิจัยเพื่อสร้างองค์ความรู้ใหม่ และความเป็นเลิศทางวิชาการ	3.12 ร้อยละของจำนวนโครงการวิจัยต่ออาจารย์ประจำปี 3.13 จำนวนงานวิจัยหรือนวัตกรรมหรืองานสร้างสรรค์ ที่ได้รับรางวัล ในระดับชาติหรือนานาชาติ	ร้อยละ เรื่อง	50.0 มี	70.27 มี	0.40 0.40	48 ไม่มี	49	50	51	52	5.0000 5.0000	2.0000 2.0000	
- สร้างงานวิจัยประยุกต์เพื่อพัฒนา ประเทศและเชิงพาณิชย์	3.14 จำนวนโครงการวิจัยใหม่ 3.15 จำนวนโครงการวิจัยที่อยู่ระหว่างดำเนินงาน 3.16 ร้อยละของโครงการวิจัยที่แล้วเสร็จภายในระยะเวลาที่กำหนด 3.17 จำนวนผลงานวิจัยและพัฒนาเชิงพาณิชย์	โครงการ โครงการ ร้อยละ เรื่อง	7 4	7 4	0.40 0.40	5 2	6 3	7 4	8 5	9 6	3.0000 3.0000	1.2000 1.2000	
- พัฒนาระบบบริหารความรู้	3.18 จำนวนสิทธิบัตรที่ถูกนำไปใช้เชิงอิงในเชิงพาณิชย์ 3.19 จำนวนลิขสิทธิ์ที่ถูกนำไปใช้ในเชิงพาณิชย์ 3.20 จำนวนงานวิจัยที่นำไปแก้ไขปัญหาสังคม 3.21 จำนวนเงินทุนสนับสนุนการทำวิจัยหรือการนำเสนอ ผลการทางวิชาการของบุคลากร (ต่อคนต่อปี) 3.22 สัดส่วนแหล่งเงินทุนสนับสนุนงานวิจัยภายใน : ภายนอก	เรื่อง เรื่อง เรื่อง บาท สัดส่วน		ไม่มี ไม่มี ไม่มี	0.40 0.40 0.40	ไม่มี ไม่มี ไม่มี				มี มี มี	1.0000 1.0000 1.0000	0.4000 0.4000 0.4000	
ประเด็นยุทธศาสตร์ที่ 3 พัฒนาคุณภาพการบริหารจัดการเพื่อเพิ่มศักยภาพในการแข่งขัน													
ประเด็นยุทธศาสตร์ที่ 3 พัฒนาคุณภาพการบริหารจัดการเพื่อเพิ่มศักยภาพในการแข่งขัน													
- พัฒนาระบบบริหารความรู้	3.23 สัดส่วนฝ่ายวิชาการ : ฝ่ายสนับสนุน 3.24 ระดับความสำเร็จในการถ่ายทอดความรู้ 3.25 ร้อยละของอาจารย์ที่มีวุฒิปริญญาเอก	สัดส่วน ครั้ง ร้อยละ	5:5 3 10	5:5 5 12.82	0.40 0.40 0.40	3:7 ไม่มี 6	4:6 - 8	5:5 - 10	6:4 - 12	7:3 มี 14	3.0000 5.0000 4.4100	1.2000 2.0000 1.7640	

- พัฒนาระบบการบริหารทรัพย์สิน	3.26 อัตรารายส่วนของร้อยละด้านหน่วยงานวิชาการ ศ : รศ : อ	อัตราส่วน	0:0:3.38:96.62	0:0:0:100	0.40	0:0:3.36:96.64	0:0:3.37:96.63	0:0:3.38:96.62	0:0:3.39:96.61	0:0:3.40:96.60	1.0000	0.4000	●
	3.27 สัดส่วนงบประมาณแผ่นดิน : เงินรายได้	สัดส่วน	6:4	6:70 :3:30	0.40	6:2:3:8	6:1:3:9	6:4	5:9:4:1	5:8:4:2	1.0000	0.4000	●

รายงานการประเมินผลการปฏิบัติราชการตามคำรับรองการปฏิบัติราชการ ประจำปีงบประมาณ พ.ศ. 2550

วิทยาเขตชุมพร

ประเด็นยุทธศาสตร์/เป้าประสงค์	ตัวชี้วัด	หน่วยวัด	2550		น้ำหนัก	เกณฑ์การให้คะแนน					คะแนน ที่ได้	คะแนน ถ่วงน้ำหนัก	ผลการประเมิน
			เป้าหมาย	ผลงาน		1	2	3	4	5			
ประเด็นยุทธศาสตร์ที่ 4 พัฒนาการให้บริการวิชาการหลายรูปแบบสู่สังคม													
- บริการวิชาการและถ่ายทอดองค์ความรู้หลายรูปแบบสู่สังคม	3.28 จำนวนการจัดอบรมและสัมมนา	ครั้ง	63	63	0.40	61	62	63	64	65	3.0000	1.2000	●
	- งบประมาณแผ่นดิน		45	45									
	- งบประมาณเงินรายได้		18	18									
	3.29 จำนวนผู้รับบริการ	คน	1,830	2,030	0.40	1,820	1,825	1,830	1,835	1,840	5.0000	2.0000	●
	- งบประมาณแผ่นดิน		1,340	1,525									
	- งบประมาณเงินรายได้		490	505									
	3.30 จำนวนครั้งที่ได้รับเชิญเป็นวิทยากร	ครั้ง	-	-	0.40	ไม่มี				มี	1.0000	0.4000	●
	3.31 ผู้รับบริการสามารถนำความรู้ไปใช้ประโยชน์ไม่น้อยกว่าร้อยละ 70	ร้อยละ	70	75.69	0.40	60	65	70	75	80	4.1380	1.6552	●
	3.32 ร้อยละของผู้รับบริการที่นำความรู้ไปใช้ประโยชน์	ร้อยละ	80	75.69	0.40	78	79	80	81	82	1.0000	0.4000	●
มิติที่ 1 มิติด้านประสิทธิผล(ต่อ)													
- การบริการวิชาการที่มีคุณภาพและตรงกับความต้องการ	3.33 จำนวนครั้งที่จัดนิทรรศการเผยแพร่ความรู้ทางวิชาการ	ครั้ง	1	2	0.40	ไม่จัด				จัด	5.0000	2.0000	●
ประเด็นยุทธศาสตร์ที่ 5 การทะนุบำรุงศิลปวัฒนธรรม และภูมิปัญญาให้เกิดประโยชน์ต่อประเทศ													
- สร้างจิตสำนึกให้นักศึกษาและบุคลากรในการทำนุบำรุงศิลปะและ วัฒนธรรม	3.34 จำนวนโครงการทางด้านศิลปะและวัฒนธรรม	โครงการ	7	7	0.40	5	6	7	8	9	3.0000	1.2000	●
	- งบประมาณแผ่นดิน		-	-									
	- งบประมาณเงินรายได้		7	7									
	3.35 จำนวนผู้เข้าร่วมโครงการ	คน	896	1,853	0.40	888	892	896	900	904	5.0000	2.0000	●
	- งบประมาณแผ่นดิน		-	-									
	- งบประมาณเงินรายได้		896	1,853									
	3.36 ผู้เข้าร่วมโครงการมีความรู้ความเข้าใจในศิลปวัฒนธรรมไม่น้อยกว่าร้อยละ 70 (จากกองแผน)	ร้อยละ	70	79.83	0.40	60	65	70	75	80	4.9660	1.9864	●
	3.37 โครงการเสร็จตามเวลาที่กำหนดไม่น้อยกว่าร้อยละ 70	ร้อยละ	70	88.75	0.40	60	65	70	75	80	5.0000	2.0000	●
	4. ระดับความสำเร็จของร้อยละเฉลี่ยถ่วงน้ำหนักในการบรรลุมาตรฐานคุณภาพ สมศ. ของสถาบันอุดมศึกษา					28.00					2.3740	0.6647	●
- บัณฑิตมีคุณสมบัตินครบตามความต้องการของผู้ประกอบการ	4.1 มาตรฐานบัณฑิต					9.80							
	4.1.1 ร้อยละของบัณฑิตระดับปริญญาตรีที่ได้งานทำประกอบอาชีพอิสระภายในระยะเวลา 1 ปี	ร้อยละ		N/A	1.63	68	69	70	71	72	1.0000	0.0163	●

4.1.2 ร้อยละของบัณฑิตระดับปริญญาตรีที่ได้อ่านที่ทรงสาขาที่สำเร็จ	ร้อยละ	N/A	1.63	68	69	70	71	72	1.0000	0.0163	
การศึกษา											

รายงานการประเมินผลการปฏิบัติราชการตามคำรับรองการปฏิบัติราชการ ประจำปีงบประมาณ พ.ศ. 2550

วิทยาเขตชุมพร

ประเด็นยุทธศาสตร์/เป้าประสงค์	ตัวชี้วัด	หน่วยวัด	2550		น้ำหนัก	เกณฑ์การให้คะแนน					คะแนน ที่ได้	คะแนน ถ่วงน้ำหนัก	ผลการประเมิน	
			เป้าหมาย	ผลงาน		1	2	3	4	5				
	4.1.3 ระดับความพึงพอใจต่อบัณฑิตของผู้ใช้บัณฑิต	ระดับ		3.75	1.64	1	2	3	4	5	3.7500	0.0615		
มิติที่ 1 มิติด้านประสิทธิผล(ต่อ)	4.1.4 จำนวนนักศึกษาหรือศิษย์เก่าที่ได้รับการประกาศเกียรติคุณยกย่องในด้านวิชาการ วิชาชีพ คุณธรรม จริยธรรม หรือรางวัลทางวิชาการ หรือด้านอื่นที่เกี่ยวข้องกับคุณภาพ บัณฑิตในระดับชาติ ระดับนานาชาติ	คน		ไม่มี	2.45	ไม่มี				มี	1.0000	0.0245		
	4.1.5 ร้อยละของบทความวิทยานิพนธ์ ปริญญาโท/เอก ที่ตีพิมพ์เผยแพร่ทั้งในระดับชาติ ระดับนานาชาติ ต่อจำนวนวิทยานิพนธ์ ปริญญาโท/เอก	ร้อยละ		ไม่มี	2.45	ไม่มี				มี	1.0000	0.0245		
	4.2 มาตรฐานด้านการวิจัยและงานสร้างสรรค์				9.80									
- ส่งเสริมและสนับสนุนบุคลากร ทำวิจัยเพื่อสร้างองค์ความรู้ใหม่ และความเป็นเลิศทางวิชาการ	4.2.1 ร้อยละของงานวิจัยและงานสร้างสรรค์ที่ตีพิมพ์ เผยแพร่ และนำไปใช้ประโยชน์ในระดับชาติ ระดับนานาชาติ ต่ออาจารย์ประจำ	ร้อยละ		89.19	1.63	8	10	12	14	16	5.0000	0.0815		
	4.2.1.1 ระดับวารสารนานาชาติปี													
	4.2.1.2 ระดับวารสาร/ประชุมวิชาการระดับประเทศปี													
- จัดหาแหล่งทุน/ทรัพยากรอื่น เพื่อการวิจัย	4.2.2 จำนวนเงินสนับสนุนงานวิจัยและงานสร้างสรรค์จากภายใน และภายนอกสถาบันต่ออาจารย์ประจำ	บาท		342,448	0.40	340,400	345,400	350,400	355,400	360,400	1.4096	0.0056		
	4.2.3 ร้อยละของอาจารย์ประจำที่ได้รับทุนทำวิจัย/งานสร้างสรรค์จากภายในและภายนอกสถาบันต่ออาจารย์ประจำ	ร้อยละ		48.65	1.64	25	27	29	31	33	5.0000	0.0820		
- ส่งเสริมและสนับสนุนบุคลากร ทำวิจัยเพื่อสร้างองค์ความรู้ใหม่ และทำความเป็นเลิศทางวิชาการ	4.2.4 ร้อยละของบทความวิจัยที่ได้รับการอ้างอิง (Citation) ใน refereed journal หรือในฐานข้อมูลระดับชาติ ระดับนานาชาติ ต่ออาจารย์ประจำ	ร้อยละ		3.77	2.45	59.50	59.75	60.00	60.25	60.50	1.0000	0.0245		
	4.2.5 จำนวนผลงานวิจัยและงานที่สร้างสรรค์ที่ได้รับการจดทะเบียนทรัพย์สินทางปัญญาหรืออนุสิทธิบัตร	ชิ้น	มี	ไม่มี	2.45	ไม่มี				มี	1.0000	0.0245		
	4.2.5.1 ระดับชาติ													
	4.2.5.2 ระดับนานาชาติ													
	4.3 มาตรฐานด้านการบริการวิชาการ				5.60									
มิติที่ 1 มิติด้านประสิทธิผล(ต่อ)														
- การบริการวิชาการที่มีคุณภาพ และ ตรงกับความต้องการ	4.3.1 ร้อยละของกิจกรรม/โครงการบริการวิชาการ/วิชาชีพ ที่ตอบสนองความต้องการพัฒนาและเสริมสร้างความเข้มแข็งของสังคม ชุมชน ประเทศชาติ และนานาชาติต่ออาจารย์ประจำ	ร้อยละ	25	20.00	1.86	23	24	25	26	27	1.0000	0.0186		

- 4.3.1 - 4.4.3 น่าจะมีข้อมูลพื้นฐาน	4.3.2 จำนวนชั่วโมงเฉลี่ยที่อาจารย์ประจำให้บริการวิชาการและวิชาชีพ	ข.ม.	มี	2.840	1.86	ไม่มี					มี	5.0000	0.0930	
และต้องตั้งค่าเป้าหมาย/เกณฑ์ด้วย	ที่ตอบสนองความต้องการพัฒนาและเสริมสร้างความเข้มแข็งของสังคมชุมชน ประเทศชาติ และนานาชาติต่ออาจารย์ประจำ													

รายงานการประเมินผลการปฏิบัติราชการตามคำรับรองการปฏิบัติราชการ ประจำปีงบประมาณ พ.ศ. 2550
 วิทยาเขตชุมพร

ประเด็นยุทธศาสตร์/เป้าประสงค์	ตัวชี้วัด	หน่วยวัด	2550		น้ำหนัก	เกณฑ์การให้คะแนน					คะแนนที่ได้	คะแนนถ่วงน้ำหนัก	ผลการประเมิน
			เป้าหมาย	ผลงาน		1	2	3	4	5			
	4.3.3 ร้อยละของอาจารย์ประจำที่เป็นที่ปรึกษาเป็นกรรมการวิทยานิพนธ์ภายนอกสถาบัน เป็นกรรมการวิชาการและกรรมการวิชาชีพในระดับชาติ/ระดับนานาชาติต่ออาจารย์ประจำ	ร้อยละ	10	20.00	1.87	6	8	10	12	14	5.0000	0.0935	
	4.4 มาตรฐานด้านทำนุบำรุงศิลปะและวัฒนธรรม				2.80								
- สร้างจิตสำนึกให้นักศึกษาและบุคลากรในการทำนุบำรุงศิลปะและวัฒนธรรม	4.4.1 ร้อยละของโครงการ/กิจกรรมในการอนุรักษ์พัฒนา และสร้างเสริมเอกลักษณ์ ศิลปะ และวัฒนธรรมต่อจำนวนโครงการ/กิจกรรมนักศึกษาทั้งหมด	ร้อยละ	2.04	2.50	0.93	-2.96	-0.46	2.04	4.54	7.04	3.1840	0.0296	
	4.4.2 ร้อยละเฉลี่ยของนักศึกษาที่เข้าร่วมโครงการ/กิจกรรมในการอนุรักษ์พัฒนา และสร้างเสริมเอกลักษณ์ศิลปะ และวัฒนธรรม ต่อจำนวนนักศึกษาทั้งหมด	ร้อยละ	75	83.83	0.93	73	74	75	76	77	5.0000	0.0465	
	4.4.3 ร้อยละของค่าใช้จ่ายและมูลค่าที่ใช้ในการอนุรักษ์พัฒนา และสร้างเสริมเอกลักษณ์ศิลปะและวัฒนธรรมต่อดำเนินการ	ร้อยละ	0.65	0.0204	0.94	-1.35	-0.35	0.65	1.65	2.65	2.3704	0.0223	
- เป็นสถาบันทางการศึกษาชั้นนำที่มีวิจัยด้านวิทยาศาสตร์และเทคโนโลยี เพื่อสร้างนวัตกรรมและองค์ความรู้ช่วยคู่มือปัญญาและศิลปะวิทยาการในการพัฒนาชาติสู่สากล	5. ระดับความสำเร็จในการพัฒนาสถาบันสู่ระดับสากล	ระดับ		5	2.00	1	-	-	-	5	5.0000	0.1000	
มิติที่ 2 มิติด้านคุณภาพ					15.00						2.8667	0.4300	
- คุณภาพการให้บริการ	6. ร้อยละของระดับความพึงพอใจของผู้รับบริการ	ร้อยละ		N/A	8.00	65	70	75	80	85	1.0000	0.0800	
	6.1 กลุ่มนักศึกษา												
	6.2 กลุ่มบุคคลทั่วไป												
	6.3 บุคลากรของสถาบันฯ												
- การประกันคุณภาพ	7. ระดับความสำเร็จของการประกันคุณภาพภายในที่ก่อให้เกิดการพัฒนาคุณภาพการศึกษายังต่อเนื่อง	ระดับ		5	4.00	1	2	3	4	5	5.0000	0.2000	
- การปฏิบัติตามจรรยาบรรณ	8. ระดับความสำเร็จของการปฏิบัติตามจรรยาบรรณวิชาชีพพัฒนาจารย์ของ	ระดับ		5	3.00	1	2	3	4	5	5.0000	0.1500	

วิชาจิตวิทยา	สถาบันอุดมศึกษา																		
--------------	-----------------	--	--	--	--	--	--	--	--	--	--	--	--	--	--	--	--	--	--

รายงานการประเมินผลการปฏิบัติราชการตามคำรับรองการปฏิบัติราชการ ประจำปีงบประมาณ พ.ศ. 2550
 วิทยาเขตชุมพร

ประเด็นยุทธศาสตร์/เป้าประสงค์	ตัวชี้วัด	หน่วยวัด	2550		น้ำหนัก	เกณฑ์การให้คะแนน					คะแนน ที่ได้	คะแนน ถ่วงน้ำหนัก	ผลการประเมิน	
			เป้าหมาย	ผลงาน		1	2	3	4	5				
มิติที่ 3 มิติด้านประสิทธิภาพของการ					10.00							1.5000	0.1500	
ปฏิบัติราชการ														
- การบริหารงบประมาณ	9. ระดับความสำเร็จของร้อยละเฉลี่ยถ่วงน้ำหนักของอัตราเงินเบิกจ่ายเงินงบประมาณรายจ่ายลงทุน	ระดับ		1	5.00	1	2	3	4	5	1.0000	0.0500		
	10. ระดับความสำเร็จของการดำเนินการตามมาตรการประหยัดพลังงาน	ระดับ		2	5.00	1	2	3	4	5	2.0000	0.1000		
มิติที่ 4 มิติด้านการพัฒนาสถาบัน					20.00							4.0156	0.8031	
- การบริหารการศึกษา	14. ระดับความสำเร็จในการเปิดโอกาสให้ประชาชนเข้ามามีส่วนร่วมในการแสดงความคิดเห็นและร่วมติดตามตรวจสอบผลการปฏิบัติราชการ	ระดับ		5	2.50	1	2	3	4	5	5.0000	0.1250		
	15. ระดับคุณภาพของการพัฒนาบุคลากรของสถาบันอุดมศึกษา	ระดับ		5	2.50	1	2	3	4	5	5.0000	0.1250		
	16. ร้อยละของอาจารย์ประจำที่มีคุณวุฒิปริญญาเอกหรือเทียบเท่าต่ออาจารย์ประจำ	ร้อยละ		12.82	2.50	0	10	20	30	40	2.2820	0.0571		
	17. ระดับคุณภาพของการบริหารจัดการระบบฐานข้อมูลสารสนเทศของสถาบันอุดมศึกษา	ระดับ		4.8425	2.50	1	2	3	4	5	4.8425	0.1211		
	18. ระดับความสำเร็จของการพัฒนาระบบฐานข้อมูลอุดมศึกษา ด้านนักศึกษา บุคลากรและหลักสูตร	ระดับ		5	2.50	1	2	3	4	5	5.0000	0.1250		
	20. ระดับความสำเร็จของการดำเนินการตามแผนการจัดการความรู้เพื่อสนับสนุนประเด็นยุทธศาสตร์	ระดับ		5	2.50	1	2	3	4	5	5.0000	0.1250		
- หลักสูตรและการเรียนการสอน	22. ร้อยละของหลักสูตรที่ได้มาตรฐานต่อหลักสูตรทั้งหมด	ร้อยละ		55.5556	2.50	60	70	80	90	100	1.0000	0.0250		
	23. ประสิทธิภาพของการเรียนรู้นั้นผู้เรียนเป็นสำคัญ	ระดับ		4	2.50	1	2	3	4	5	4.0000	0.1000		
	รวม				100.00							2.6907		

รายงานการประเมินผลการปฏิบัติราชการตามคำรับรองการปฏิบัติราชการ ประจำปีงบประมาณ พ.ศ. 2550

สำนักวิจัยการสื่อสารและเทคโนโลยีสารสนเทศ (ReCCIT)

ประเด็นยุทธศาสตร์/เป้าประสงค์	ตัวชี้วัด	หน่วยวัด	2550		น้ำหนัก	เกณฑ์การให้คะแนน					คะแนน ที่ได้	คะแนน ถ่วงน้ำหนัก	ผลการประเมิน
			เป้าหมาย	ผลงาน		1	2	3	4	5			
มิติที่ 1 มิติด้านประสิทธิผล					55.00						3.0127	1.6570	
- ผลสำเร็จตามแผนปฏิบัติราชการ	1. ระดับความสำเร็จของร้อยละเฉลี่ยถ่วงน้ำหนักในการบรรลุเป้าหมายตามแผนปฏิบัติราชการของกระทรวง	ระดับ	3		5.00	1	2	3	4	5	1.0000	0.0500	
	2. ระดับความสำเร็จของร้อยละเฉลี่ยถ่วงน้ำหนักในการบรรลุเป้าหมายตามแผนปฏิบัติราชการของสำนักงานคณะกรรมการการอุดมศึกษา	ระดับ	3		5.00	1	2	3	4	5	1.0000	0.0500	
	3. ระดับความสำเร็จของร้อยละเฉลี่ยถ่วงน้ำหนักในการบรรลุเป้าหมายตามแผนปฏิบัติราชการ/ แผนยุทธศาสตร์ของสถาบันอุดมศึกษาและตามภารกิจหลักของหน่วยงาน	ระดับ	3		43.00	1	2	3	4	5	3.3884	1.4570	
ประเด็นยุทธศาสตร์ที่ 2 พัฒนางานวิจัยและนวัตกรรมเพื่อสร้างความเป็นเลิศในระดับชาติและนานาชาติ													
- ส่งเสริมและสนับสนุนบุคลากรทำวิจัยเพื่อสร้างองค์ความรู้ใหม่และความเป็นเลิศทางวิชาการ	3.1 จำนวนโครงการวิจัยใหม่	โครงการ	15	15	3.30	13	14	15	16	17	3.0000	9.9000	
	3.2 จำนวนโครงการวิจัยที่อยู่ในระหว่างการค้าเงินงาน	โครงการ	1	1	3.30	0	0	1	2	3	3.0000	9.9000	
	3.3 ร้อยละของโครงการวิจัยที่แล้วเสร็จภายในระยะเวลาที่กำหนด	ร้อยละ	100	100	3.30	80	90	100	110	120	3.0000	9.9000	
- จัดหาแหล่งทุน/ทรัพยากรอื่นเพื่อการวิจัย	3.4 จำนวนเงินทุนสนับสนุนการทำวิจัยหรือการนำเสนอผลงานทางวิชาการของบุคลากร (ต่อคนต่อปี)	บาท	63,000	85,585	3.30	59,000	61,000	63,000	65,000	67,000	5.0000	16.5000	
	3.5 สัดส่วนแหล่งเงินทุนสนับสนุนงานวิจัยภายใน : ภายนอก		1:2	1:2	3.30	1:1.6	1:1.8	1:2	1:2.2	1:2.4	3.0000	9.9000	
ประเด็นยุทธศาสตร์ที่ 3 พัฒนาคุณภาพการบริหารจัดการเพื่อเสริมสร้างประสิทธิภาพขององค์กร													
- สร้างระบบการบริหารจัดการที่มีคุณภาพและเป็นเอกภาพ ภายใต้มารฐานเดียวกัน	3.6 ร้อยละของระดับความสำเร็จในการพัฒนาระบบการบริหารจัดการ (จากสำนักประกัน)	ร้อยละ	70	100	3.30	60	65	70	75	80	5.0000	16.5000	
มิติที่ 1 มิติด้านประสิทธิผล (ต่อ)													
- พัฒนาระบบบริหารความรู้	3.7 ระดับความสำเร็จในการถ่ายทอดความรู้ที่ได้รับจากกรอบรมสู่บุคลากรในหน่วยงาน	ระดับ	มี	มี	3.30	ไม่มี	-	-	-	มี	5.0000	16.5000	
	3.8 จำนวนบุคลากรที่เข้ารับการอบรม	คน	7	7	3.30	5	6	7	8	9	3.0000	9.9000	

ประเด็นยุทธศาสตร์ที่ 4 พัฒนาการให้บริการวิชาการหลายรูปแบบสู่สังคม													
- บริการวิชาการและถ่ายทอดองค์ความรู้หลายรูปแบบสู่สังคม	3.9 จำนวนการจัดอบรม สัมมนา (ครั้ง)	ครั้ง	16	16	3.30	14	15	16	17	18	3.0000	9.9000	
	- งบประมาณเงินรายได้		16	16									
	3.10 จำนวนผู้รับบริการ (คน)	คน	400	332	3.30	360	380	400	420	440	1.0000	3.3000	
	- งบประมาณเงินรายได้		400	332									
- การบริการวิชาการที่มีคุณภาพและตรงกับความต้องการ	3.11 จำนวนงานเผยแพร่ความรู้บริการวิชาการ (ครั้ง)	ครั้ง	1	1	3.30	0	0	1	2	3	3.0000	9.9000	
	- งบประมาณเงินรายได้		1	1									

รายงานการประเมินผลการปฏิบัติราชการตามคำรับรองการปฏิบัติราชการ ประจำปีงบประมาณ พ.ศ. 2550
สำนักวิจัยการสื่อสารและเทคโนโลยีสารสนเทศ (ReCCIT)

ประเด็นยุทธศาสตร์/เป้าประสงค์	ตัวชี้วัด	หน่วยวัด	2550		น้ำหนัก	เกณฑ์การให้คะแนน					คะแนนที่ได้	คะแนนถ่วงน้ำหนัก	ผลการประเมิน
			เป้าหมาย	ผลงาน		1	2	3	4	5			
- ดำเนินงานตามภารกิจหลัก	3.12 ระดับความสำเร็จในการดำเนินกิจกรรมพัฒนาคุณภาพการบริหารจัดการภายในหน่วยงาน	ระดับ	3	5	3.30	1	2	3	4	5	5.0000	16.5000	
	3.13 ร้อยละของการมีส่วนร่วมของบุคลากรต่อกิจกรรมของหน่วยงาน	ร้อยละ	60	87.50	3.40	40	50	60	70	80	5.0000	17.0000	
- เป็นสถาบันทางการศึกษาระดับสูงที่มีวิจัยด้านวิทยาศาสตร์และเทคโนโลยี เพื่อสร้างนวัตกรรมและองค์ความรู้ด้วยภูมิปัญญาและศิลปะวิทยาการในการพัฒนาชาติสู่สากล	5.ระดับความสำเร็จในการพัฒนาสถาบันสู่ระดับสากล	ระดับ		5	2.00	1	-	-	-	5	5.0000	0.1000	
มิติที่ 2 มิติด้านคุณภาพ					15.00						2.8667	0.4300	
- คุณภาพการให้บริการ	6.ร้อยละของระดับความพึงพอใจของผู้รับบริการ	ร้อยละ		N/A	8.00	65	70	75	80	85	1.0000	0.0800	
- การประกันคุณภาพ	7.ระดับความสำเร็จของการประกันคุณภาพภายในที่ก่อให้เกิดการพัฒนาคุณภาพการศึกษาอย่างต่อเนื่อง	ระดับ		5	7.00	1	2	3	4	5	5.0000	0.3500	
มิติที่ 3 มิติด้านประสิทธิภาพของการปฏิบัติราชการ					10.00						3.5000	0.3500	
- ประสิทธิภาพของการใช้พลังงาน	10.ระดับความสำเร็จของการดำเนินการตามมาตรการประหยัดพลังงาน	ระดับ		3.50	10.00	1	2	3	4	5	3.5000	0.3500	
มิติที่ 4 การพัฒนาสถาบัน					20.00						4.9606	0.9921	
- การบริหารการศึกษา	14.ระดับความสำเร็จในการเปิดโอกาสให้ประชาชนเข้ามามีส่วนร่วมในการแสดงความคิดเห็น และร่วมติดตามตรวจสอบผลการปฏิบัติราชการ	ระดับ		5	5.00	1	2	3	4	5	5.0000	0.2500	

	15.ระดับคุณภาพของการพัฒนาบุคลากรของสถาบันอุดมศึกษา	ระดับ		5	5.00	1	2	3	4	5	5.0000	0.2500	
	17. ระดับคุณภาพการบริหารจัดการระบบฐานข้อมูลสารสนเทศของสถาบันอุดมศึกษา	ระดับ		4.8425	5.00	1	2	3	4	5	4.8425	0.2421	
	20.ระดับความสำเร็จของการดำเนินการตามแผนการจัดการความรู้เพื่อสนับสนุนประเด็นยุทธศาสตร์	ระดับ		5	5.00	1	2	3	4	5	5.0000	0.2500	
	รวม				100.00							3.4291	

รายงานการประเมินผลการปฏิบัติราชการตามคำรับรองการปฏิบัติราชการ ประจำปีงบประมาณ พ.ศ. 2550

วิทยาลัยนานาชาติ

เป้าประสงค์/ยุทธศาสตร์/เป้าประสงค์	ตัวชี้วัด	หน่วยวัด	2550		น้ำหนัก	เกณฑ์การให้คะแนน					คะแนนที่ได้	คะแนนถ่วงน้ำหนัก	ผลการประเมิน
			เป้าหมาย	ผลงาน		1	2	3	4	5			
มิติที่ 1 มิติด้านประสิทธิภาพ					55.00						3.8255	2.1040	
- ผลสำเร็จตามแผนปฏิบัติราชการ	1. ระดับความสำเร็จของร้อยละถ่วงน้ำหนักในการบรรลุเป้าหมายตามแผนปฏิบัติราชการของกระทรวง	ระดับ			5.00	1	2	3	4	5	1.0000	0.0500	
	2. ระดับความสำเร็จของร้อยละถ่วงน้ำหนักในการบรรลุเป้าหมายตามแผนปฏิบัติราชการของสำนักงานคณะกรรมการการอุดมศึกษา	ระดับ			5.00	1	2	3	4	5	1.0000	0.0500	
	3. ระดับความสำเร็จของร้อยละถ่วงน้ำหนักในการบรรลุเป้าหมายตามแผนปฏิบัติราชการ/แผนยุทธศาสตร์ของสถาบันอุดมศึกษาและตามภารกิจหลักของหน่วยงาน	ระดับ			43.00	1	2	3	4	5	4.4279	1.9040	
ประเด็นยุทธศาสตร์ที่ 1 พัฒนาการผลิตบัณฑิตที่มีคุณภาพ สอดคล้องกับความต้องการของประเทศและสามารถแข่งขันได้ในระดับนานาชาติ													
- ผลิตบัณฑิตที่มีความรู้ คุณธรรม จริยธรรม และจรรยาบรรณวิชาชีพ สอดคล้องกับความต้องการ ของประเทศ และเป็นที่ยอมรับในระดับนานาชาติ บัณฑิตเป็นที่ยอมรับในสังคม เก่งวิชาการ คุณธรรมดี มีภาวะผู้นำ มีบุคลิกภาพ (บัณฑิตอุดมคติไทย)* และเป็นที่ยอมรับในระดับนานาชาติ (เรียนต่อต่างประเทศ)	3.1 จำนวนโครงการผลิตบัณฑิตที่มีความร่วมมือ กับต่างประเทศ	จำนวน	2	1	6.15	ไม่มี	-	-	-	มี	5.0000	30.7500	
3. ประสิทธิภาพการปฏิบัติราชการ													
- จัดให้มีกระบวนการจัดการเรียนการสอนที่มีการเรียนการสอนที่มี	3.2 ร้อยละของระดับคะแนนการประเมิน การเรียนการสอน	ร้อยละ	80	-	6.15	60	70	80	90	100	1.0000	6.1500	

ประสิทธิภาพ														
ประเด็นยุทธศาสตร์ที่ 4 พัฒนาการให้บริการวิชาการหลายรูปแบบสู่สังคม														
1.ประสิทธิผลตามยุทธศาสตร์														
1.1 บริการวิชาการและถ่ายทอด	3.3 จำนวนการจัดอบรมและสัมมนา (ครั้ง)	จำนวน	1	1	6.15	ไม่มี	-	-	-	มี	5.0000	30.7500		
องค์ความรู้หลายรูปแบบ	- งบประมาณแผ่นดิน													
สู่สังคม	- งบประมาณเงินรายได้		1	1										
	3.4 จำนวนผู้รับบริการ (คน)	จำนวน	20	48	6.15	10	15	20	25	30	5.0000	30.7500		
	- งบประมาณแผ่นดิน													
	- งบประมาณเงินรายได้		20	48										

รายงานการประเมินผลการปฏิบัติราชการตามคำรับรองการปฏิบัติราชการ ประจำปีงบประมาณ พ.ศ. 2550
วิทยาลัยนานาชาติ

เป้าประสงค์/ยุทธศาสตร์/เป้าประสงค์	ตัวชี้วัด	หน่วยวัด	2550		น้ำหนัก	เกณฑ์การให้คะแนน					คะแนน ที่ได้	คะแนน ถ่วงน้ำหนัก	ผลการประเมิน	
			เป้าหมาย	ผลงาน		1	2	3	4	5				
ประเด็นยุทธศาสตร์ที่ 4 พัฒนาการให้บริการวิชาการหลายรูปแบบสู่สังคม (ต่อ)														
	3.5 ผู้รับบริการสามารถนำความรู้ไปใช้ประโยชน์ ไม่น้อยกว่าร้อยละ.....	จำนวน	70	100	6.15	60	65	70	75	80	5.0000	30.7500		
	3.6 ร้อยละของผู้รับบริการที่นำความรู้ไปใช้ประโยชน์	ร้อยละ	70	100	6.15	60	65	70	75	80	5.0000	30.7500		
2. คุณภาพการให้บริการ														
2.1 บริการวิชาการที่มีคุณภาพ และตรงกับความต้องการ - เป็นสถาบันทางการศึกษาชั้นนำ ที่มีวิจัย ด้านวิทยาศาสตร์และเทคโนโลยี เพื่อสร้าง นวัตกรรมและองค์ความรู้ด้วยภูมิปัญญา และศิลปะวิชาการในการพัฒนาชาติสู่สากล	3.7 จำนวนครั้งที่จัดนิทรรศการเผยแพร่ความรู้ทางวิชาการ 5. ระดับความสำเร็จในการพัฒนาสถาบันสู่ระดับสากล	ครั้ง ระดับ	1 5	1 5	6.10 2.00	ไม่มี 1	- -	- -	- -	มี 5	5.0000 5.0000	30.5000 0.1000		
มิติที่ 2 มิติด้านคุณภาพ					15.00						2.8667	0.4300		
- คุณภาพการให้บริการ	6. ร้อยละของระดับความพึงพอใจของผู้รับบริการ 6.1 กลุ่มนักศึกษา 6.2 กลุ่มบุคคลทั่วไป 6.3 บุคลากรของสถาบันฯ	ร้อยละ		N/A	8.00	65	70	75	80	85	1.0000	0.0800		
- การประกันคุณภาพ	7. ระดับความสำเร็จของการประกันคุณภาพภายในที่ ก่อให้เกิด การพัฒนาคุณภาพการศึกษาอย่างต่อเนื่อง	ระดับ		5	7.00	1	2	3	4	5	5.0000	0.3500		
มิติที่ 3 ด้านประสิทธิภาพของการปฏิบัติราชการ					10.00						3.5000	0.3500		
- ประสิทธิภาพของการใช้พลังงาน	10. ระดับความสำเร็จของการดำเนินการตามมาตรการ ประหยัดพลังงาน	ระดับ		3.5	10.00	1	2	3	4	5	3.5000	0.3500		

มิตที่ 4 ด้านการพัฒนาสถาบัน					20.00							5.0000	1.0000	●
- การบริหารการศึกษา	14. ระดับความสำเร็จในการเปิดโอกาสให้ประชาชนเข้ามามีส่วนร่วมในการแสดงความคิดเห็นและร่วมติดตามตรวจสอบผลการปฏิบัติราชการ	ระดับ	5	6.60	1	2	3	4	5	5.0000	0.3300			●
	15. ระดับคุณภาพของการพัฒนาบุคลากรของสถาบันอุดมศึกษา	ระดับ	5	6.70	1	2	3	4	5	5.0000	0.3350			●
	20. ระดับความสำเร็จของกระดำเนินงานตามแผนการจัดการความรู้เพื่อสนับสนุนประเด็นยุทธศาสตร์	ระดับ	5	6.70	1	2	3	4	5	5.0000	0.3350			●
	รวม			100.00								3.8840		●

รายงานการประเมินผลการปฏิบัติราชการตามคำรับรองการปฏิบัติราชการ ประจำปีงบประมาณ พ.ศ. 2550

สำนักส่งเสริมและบริการวิชาการพระจอมเกล้าลาดกระบัง

เป้าประสงค์/ยุทธศาสตร์/เป้าประสงค์	ตัวชี้วัด	หน่วยวัด	2550		น้ำหนัก	เกณฑ์การให้คะแนน					คะแนนที่ได้	คะแนนถ่วงน้ำหนัก	ผลการประเมิน
			เป้าหมาย	ผลงาน		1	2	3	4	5			
มิตที่ 1 มิตด้านประสิทธิผล					55.00						3.1000	1.7050	●
- ผลสำเร็จตามแผนปฏิบัติราชการ	1. ระดับความสำเร็จของร้อยละเฉลี่ยถ่วงน้ำหนักในการ บรรลุเป้าหมายตามแผนปฏิบัติราชการ ของกระทรวง				5.00	1	2	3	4	5	1.0000	0.0500	●
	2. ระดับความสำเร็จของร้อยละเฉลี่ยถ่วงน้ำหนักในการบรรลุเป้าหมายตามแผนปฏิบัติราชการของสำนักงานคณะกรรมการ การอุดมศึกษา				5.00	1	2	3	4	5	1.0000	0.0500	●
	3. ระดับความสำเร็จของร้อยละเฉลี่ยถ่วงน้ำหนัก ในการบรรลุเป้าหมาย ตามแผนปฏิบัติราชการ/ แผนยุทธศาสตร์ของสถาบันอุดมศึกษา และตาม ภารกิจหลักของหน่วยงาน				43.00	1	2	3	4	5	3.5000	1.5050	●
ประเด็นยุทธศาสตร์ที่ 3 พัฒนากฎเกณฑ์การบริหารจัดการเพื่อเสริมสร้างประสิทธิภาพขององค์กร													
- สร้างระบบการบริหารจัดการที่มีคุณภาพ และเป็นเอกภาพ ภายใต้มารฐานเดียวกัน	3.1 ร้อยละของระดับความสำเร็จในการพัฒนาระบบการบริหารจัดการ (สำนักประกันคุณภาพ)	ร้อยละ	75	100	4.30	73	74	75	76	77	5.0000	21.5000	●
- พัฒนาระบบฐานข้อมูล	3.2 ร้อยละของระดับความสำเร็จในการพัฒนาระบบฐานข้อมูล	ร้อยละ	70	70	4.30	68	69	70	71	72	3.0000	12.9000	●
	3.3 จำนวนบุคลากรที่เข้ารับการอบรม	คน	4	1	4.30	2	3	4	5	6	1.0000	4.3000	●
ประเด็นยุทธศาสตร์ที่ 4 พัฒนาการให้บริการวิชาการหลายรูปแบบสู่สังคม													
- บริการวิชาการและถ่ายทอดองค์ความรู้หลายรูปแบบสู่สังคม	3.4 จำนวนการจัดอบรมและสัมมนา (ครั้ง)	ครั้ง	3	3	4.30	1	2	3	4	5	3.0000	12.9000	●
	- งบประมาณแผ่นดิน		-	-									
	- งบประมาณเงินรายได้		3	3									
	3.5 จำนวนผู้รับบริการ (คน)	คน	100	176	4.30	80	90	100	110	120	5.0000	21.5000	●

	- งบประมาณแผ่นดิน														
	- งบประมาณเงินรายได้		100	176											
3.6	ผู้รับบริการสามารถนำความรู้อื่นไปใช้ประโยชน์ไม่น้อยกว่าร้อยละ.....	ร้อยละ	70	-	4.30	68	69	70	71	72	1.0000	4.3000			
3.7	ร้อยละของผู้รับบริการวิชาการที่นำความรู้อื่นไปใช้ประโยชน์	ร้อยละ	70	96.34	4.30	68	69	70	71	72	5.0000	21.5000			
3.8	จำนวนโครงการรับจ้างงานบริการวิชาการ	โครงการ	70	74	4.30	68	69	70	71	72	5.0000	21.5000			
	- งบประมาณแผ่นดิน		-	-											
	- งบประมาณเงินรายได้			74											
3.9	จำนวนรายรับจากโครงการรับจ้างงานบริการวิชาการ (หน่วย: ล้านบาท)	ล้านบาท	80.00	345.84	4.30	78	79	80	81	82	5.0000	21.5000			
	- งบประมาณแผ่นดิน		-	-				-							
	- งบประมาณเงินรายได้			345.84											

รายงานการประเมินผลการปฏิบัติราชการตามคำรับรองการปฏิบัติราชการ ประจำปีงบประมาณ พ.ศ. 2550
สำนักส่งเสริมและบริการวิชาการพระจอมเกล้าลาดกระบัง

เป้าประสงค์ที่ยุทธศาสตร์/เป้าประสงค์	ตัวชี้วัด	หน่วยวัด	2550		น้ำหนัก	เกณฑ์การให้คะแนน					คะแนนที่ได้	คะแนนถ่วงน้ำหนัก	ผลการประเมิน	
			เป้าหมาย	ผลงาน		1	2	3	4	5				
มิติที่ 1 มิติด้านประสิทธิภาพ(ต่อ)														
- ปรับปรุงระบบ / วิธีการ / หลักเกณฑ์ในการให้บริการวิชาการ	3.10 ระดับความสำเร็จในการดำเนินงาน	ร้อยละ	70	70	4.30	68	69	70	71	72	3.0000	12.9000		
- เป็นสถาบันทางการศึกษาระดับมหาวิทยาลัยด้านวิทยาศาสตร์และเทคโนโลยีเพื่อสร้างนวัตกรรมและองค์ความรู้ด้วยภูมิปัญญาและศิลปะวิทยาการในการพัฒนาชาติสู่สากล	5. ระดับความสำเร็จในการพัฒนาสถาบันสู่สากล	ระดับ		5	2.00	1	-	-	-	5	5.0000	0.1000		
มิติที่ 2 มิติด้านคุณภาพ					15.00						2.8667	0.4300		
- คุณภาพการให้บริการ	6. ร้อยละของระดับความพึงพอใจของผู้รับบริการ	ร้อยละ		N/A	8.00	65	70	75	80	85	1.0000	0.0800		
	6.1 กลุ่มนักศึกษา													
	6.2 กลุ่มบุคคลทั่วไป													
	6.3 บุคลากรของสถาบันฯ													
- การประกันคุณภาพ	7. ระดับความสำเร็จของประกันคุณภาพภายในที่ก่อให้เกิดการพัฒนาคุณภาพการศึกษาอย่างต่อเนื่อง	ระดับ		5	7.00	1	2	3	4	5	5.0000	0.3500		
มิติที่ 3 มิติด้านประสิทธิภาพของการปฏิบัติราชการ					10.00						2.2500	0.2250		
- การบริหารงบประมาณ	9. ระดับความสำเร็จของร้อยละลดต้นทุนด้านค่าของ	ระดับ		1	5.00	1	2	3	4	5	1.0000	0.0500		

	อัตรการเบิกจ่ายเงินงบประมาณรายจ่ายลงทุน													
- ประสิทธิภาพของการใช้พลังงาน	10. ระดับความสำเร็จของการดำเนินความมาตรการประหยัดพลังงาน ของสถาบันอุดมศึกษา	ระดับ	3.5	5.00	1	2	3	4	5	3.5000	0.1750			
มิติที่ 4 มิติด้านการพัฒนาสถาบัน				20.00						4.9606	0.9921			
- การบริหารการศึกษา	14. ระดับความสำเร็จในการเปิดโอกาสให้ประชาชนเข้ามามีส่วนร่วมในการแสดงความคิดเห็นและร่วมติดตามตรวจสอบผลการปฏิบัติราชการ	ระดับ	5	5.00	1	2	3	4	5	5.0000	0.2500			
	15. ระดับคุณภาพของการพัฒนาบุคลากรของสถาบันอุดมศึกษา	ระดับ	5	5.00	1	2	3	4	5	5.0000	0.2500			
	17. ระดับคุณภาพของการบริหารจัดการระบบฐานข้อมูลสารสนเทศของสถาบันอุดมศึกษา	ระดับ	4.8425	5.00	1	2	3	4	5	4.8425	0.2421			
	20. ระดับความสำเร็จของการดำเนินการตามแผนการจัดการเรียนรู้เพื่อสนับสนุนประเด็นยุทธศาสตร์	ระดับ	5	5.00	1	2	3	4	5	5.0000	0.2500			
	รวม			100.00							3.3521			

รายงานการประเมินผลการปฏิบัติราชการตามคำรับรองการปฏิบัติราชการ ประจำปีงบประมาณ พ.ศ. 2550

สำนักงานหัวหน้าสำนักงานอธิการบดี

เป้าประสงค์ยุทธศาสตร์/เป้าประสงค์	ตัวชี้วัด	หน่วยวัด	2550		น้ำหนัก	เกณฑ์การให้คะแนน					คะแนนที่ได้	คะแนนถ่วงน้ำหนัก	ผลการประเมิน
			เป้าหมาย	ผลงาน		1	2	3	4	5			
มิติที่ 1 มิติด้านประสิทธิภาพ					55.00						3.2345	1.7790	
- ผลสำเร็จตามแผนปฏิบัติราชการ	1. ระดับความสำเร็จของร้อยละเฉลี่ยถ่วงน้ำหนักในการบรรลุเป้าหมายตามแผนปฏิบัติราชการของกระทรวง	ระดับ			5.00	1	2	3	4	5	1.0000	0.0500	
	2. ระดับความสำเร็จของร้อยละเฉลี่ยถ่วงน้ำหนักในการบรรลุเป้าหมายตามแผนปฏิบัติราชการของสำนักงานคณะกรรมการอุดมศึกษา	ระดับ			5.00	1	2	3	4	5	1.0000	0.0500	
	3. ระดับความสำเร็จของร้อยละเฉลี่ยถ่วงน้ำหนักในการบรรลุเป้าหมายตามแผนปฏิบัติราชการ/แผนยุทธศาสตร์ของสถาบันอุดมศึกษาและตามภารกิจหลักของหน่วยงาน	ระดับ			43.00	1	2	3	4	5	3.6721	1.5790	
	3.1 ดำเนินการด้านธุรการ งานสารบรรณ	เรื่อง	1,920	2,550	14.30	1,900	1,910	1,920	1,930	1,940	5.0000	71.5000	
	- ลงทะเบียนรับ - ส่งเอกสาร												
	- ใ้จัดมอบหมายทั้งภายในและภายนอกสถาบันฯ												
	- จัดเก็บเอกสารเข้าแฟ้มและแยกประเภทเอกสาร												
	- จัดทำเอกสารเบิกจ่ายเงินรายได้												
	- เบิกและควบคุมวัสดุสำนักงาน												
	3.2 ศูนย์ประสานราชการ โสตะอาด	เรื่อง	240	92	14.30	220	230	240	250	260	1.0000	14.3000	
	- พิมพ์หนังสือเชิญประชุม												
	- จัดทำเอกสารในการประชุม												
	- พิมพ์รายงานการประชุม												
	3.3 จำนวนผู้ได้รับการอบรม ประชุม สัมมนา	คน	8	12	14.40	6	7	8	9	10	5.0000	72.0000	

- เป็นสถาบันทางการศึกษาชั้นนำ ที่มีวิสัย ด้านวิทยาศาสตร์และเทคโนโลยี เพื่อสร้าง นวัตกรรมและองค์ความรู้ด้วยภูมิปัญญา และ ศิลปะวิทยาการในการพัฒนาชาติสู่สากล	5. ระดับความสำเร็จในการพัฒนาสถาบันสู่ระดับสากล	ระดับ	5	2.00	1	2	3	4	5	5.0000	0.1000	
มิติที่ 2 มิติคุณภาพ				15.00						1.0000	0.1500	
- คุณภาพการให้บริการ	6. ร้อยละของระดับความพึงพอใจของผู้รับบริการ	ร้อยละ	N/A	15.00	65	70	75	80	85	1.0000	0.1500	
มิติที่ 3 ด้านประสิทธิภาพของการปฏิบัติงาน				10.00						3.5000	0.3500	
- ประสิทธิภาพของการใช้สิ่ง ประหยัดหลังงาน	10. ระดับความสำเร็จของการดำเนินการตามมาตรการ	ระดับ	3.5	10.00	1	2	3	4	5	3.5000	0.3500	
มิติที่ 4 ด้านการพัฒนาสถาบัน				20.00						5.0000	1.0000	
- การบริหารการศึกษา	15. ระดับความสำเร็จของการพัฒนาบุคลากรของสถาบัน อุดมศึกษา	ระดับ	5	20.00	1	2	3	4	5	5.0000	1.0000	
	รวม			100.00							3.2790	

รายงานการประเมินผลการปฏิบัติงานราชการตามคำรับรองการปฏิบัติงานราชการ ประจำปีงบประมาณ พ.ศ. 2550
กองกลาง สำนักงานอธิการบดี

เป้าหมายหลักยุทธศาสตร์/เป้าประสงค์	ตัวชี้วัด	หน่วยวัด	2550		น้ำหนัก	เกณฑ์การให้คะแนน					คะแนน ที่ได้	คะแนน ถ่วงน้ำหนัก	ผลการประเมิน	
			เป้าหมาย	ผลงาน		1	2	3	4	5				
มิติที่ 1 มิติด้านประสิทธิผล					55.00							3.9255	2.1590	
- ผลสำเร็จตามแผนปฏิบัติงานราชการ	1. ระดับความสำเร็จของร้อยละเฉลี่ยถ่วงน้ำหนักในการบรรลุ เป้าหมายตามแผนปฏิบัติงานราชการของกระทรวง	ระดับ			5.00	1	2	3	4	5	1.0000	0.0500		
	2. ระดับความสำเร็จของร้อยละเฉลี่ยถ่วงน้ำหนักในการบรรลุ เป้าหมายตามแผนปฏิบัติงานราชการของสำนักงานคณะกรรมการ การอุดมศึกษา	ระดับ			5.00	1	2	3	4	5	1.0000	0.0500		
	3. ระดับความสำเร็จของร้อยละเฉลี่ยถ่วงน้ำหนักในการบรรลุ เป้าหมายตามแผนปฏิบัติงานราชการ/ แผนยุทธศาสตร์ของสถาบัน อุดมศึกษาและตามภารกิจหลักของหน่วยงาน	ระดับ			43.00	1	2	3	4	5	4.5558	1.9590		
ประเด็นยุทธศาสตร์ที่ 3 พัฒนาคุณภาพการบริหารจัดการเพื่อเสริมสร้างประสิทธิภาพขององค์กร														
- ให้บริการที่มีคุณภาพ และเบ็ดเสร็จ โดยระบบสารสนเทศ (งานสารบรรณ ส่งเอกสารผ่านระบบสารสนเทศสารบรรณ, งานสภาคณาจารย์ / งานเลขานุการ ส่งเอกสารผ่าน E-mail)	3.1 จำนวนครั้งของการประชุมทางระบบสารสนเทศงานประชุม	ครั้ง	24	28	2.39	22	23	24	25	26	5.0000	11.9500		
- สร้างระบบการบริหารจัดการที่มีคุณภาพ และเป็นเอกภาพภายใต้มาตรฐานเดียวกัน	3.2 ระดับความสำเร็จในการจัดทำคู่มือการปฏิบัติงาน และเป็นเอกภาพภายใต้มาตรฐานเดียวกัน	ระดับ	3	3	2.39	1	2	3	4	5	3.0000	7.1700		
ประเด็นยุทธศาสตร์ที่ 5 ทะนุบำรุงศิลปวัฒนธรรมรวมทั้งภูมิปัญญาให้เกิดประโยชน์ต่อประเทศ														
- สร้างจิตสำนึกให้นักศึกษาและบุคลากร	3.3 จำนวนโครงการทางด้านศิลปะและวัฒนธรรม	โครงการ	9	9	2.39	7	8	9	10	11	3.0000	7.1700		

ในการทำนุบำรุงศิลปะและวัฒนธรรม	- งบประมาณแผ่นดิน - งบประมาณเงินรายได้		9	9										
	3.4 จำนวนผู้เข้าร่วมโครงการ	คน	800	2,053	2.39	700	750	800	850	900	5.0000	11.9500		
	- งบประมาณแผ่นดิน - งบประมาณเงินรายได้		800	2,053										
	3.5 ผู้เข้าร่วมโครงการมีความรู้ความเข้าใจในศิลปวัฒนธรรม	ร้อยละ	75	97.31	2.39	65	70	75	80	85	5.0000	11.9500		
	ไม่น้อยกว่าร้อยละ.....													
	3.6 โครงการเสร็จตามเวลาที่กำหนดไม่น้อยกว่าร้อยละ	ร้อยละ	75	100	2.39	65	70	75	80	85	5.0000	11.9500		
- สร้างค่านิยมให้เกิดความรักในศิลปะและวัฒนธรรมไทย แก่บุคลากร นักศึกษาและชุมชน	3.7 จำนวนกิจกรรม	โครงการ	4	4	2.39	2	3	4	5	6	3.0000	7.1700		
	- งบประมาณแผ่นดิน - งบประมาณเงินรายได้		4	4										

รายงานการประเมินผลการปฏิบัติราชการตามคำรับรองการปฏิบัติราชการ ประจำปีงบประมาณ พ.ศ. 2550
กองกลาง สำนักงานอธิการบดี

เป้าประสงค์ยุทธศาสตร์/เป้าประสงค์	ตัวชี้วัด	หน่วยวัด	2550		น้ำหนัก	เกณฑ์การให้คะแนน					คะแนนที่ได้	คะแนนถ่วงน้ำหนัก	ผลการประเมิน	
			เป้าหมาย	ผลงาน		1	2	3	4	5				
มิติที่ 1 มิติด้านประสิทธิภาพ (ต่อ)														
	3.8 จำนวนผู้เข้าร่วมกิจกรรม	คน	300	1,183	2.39	200	250	300	350	400	5.0000	11.9500		
	- งบประมาณแผ่นดิน - งบประมาณเงินรายได้		300	1,183										
- ปูปลูกฝังคุณธรรมและจริยธรรมให้นักศึกษาและบุคลากรเป็นคนดีและมีจิตใจอ่อนโยน	3.9 จำนวนกิจกรรม	โครงการ	4	11	2.39	2	3	4	5	6	5.0000	11.9500		
	- งบประมาณแผ่นดิน - งบประมาณเงินรายได้		4	11										
	3.10 จำนวนผู้เข้าร่วมกิจกรรม	คน	450	1,271	2.39	350	400	450	500	550	5.0000	11.9500		
	- งบประมาณแผ่นดิน - งบประมาณเงินรายได้		450	1,271										
- เผยแพร่ให้ความรู้	3.11 จำนวนเอกสารเผยแพร่	เล่ม	1,500	5,200	2.39	1,300	1,400	1,500	1,600	1,700	5.0000	11.9500		
- สร้างความร่วมมือกับชุมชน / บริการสังคม	3.12 จำนวนกิจกรรม	โครงการ	4	16	2.39	2	3	4	5	6	5.0000	11.9500		
	- งบประมาณแผ่นดิน - งบประมาณเงินรายได้		4	16										
	3.13 จำนวนเรื่องที่ได้รับบริการด้านธุรการ	เรื่อง/ฉบับ	10,800	25,559	2.39	10,400	10,600	10,800	11,000	11,200	5.0000	11.9500		
	3.14 จำนวนครั้งในการจัดประชุม (การประชุมที่ไม่ใช้ระบบสารสนเทศ)	ครั้ง	20	37	2.39	18	19	20	21	22	5.0000	11.9500		

	3.1.5 จำนวนครั้งในการดำเนินการ (นับตั้งแต่เริ่มดำเนินการ แม้ว่าไม่เสร็จภายในปีงบประมาณนั้น) (การดำเนินการสรรหาผู้บริหาร)	ครั้ง	12	18	2.39	8	10	12	14	16	5.0000	11.9500	
	3.16 ร้อยละของผู้ที่ขอกำหนดตำแหน่งทางวิชาการ (ยกเว้น ศ.11) (ตำแหน่งทางวิชาการที่ดำเนินการแต่งตั้ง)	ร้อยละ	80	100	2.39	60	70	80	90	100	5.0000	11.9500	
	3.17 ระดับความสำเร็จในการดำเนินกิจกรรมพัฒนาคุณภาพการบริหาร จัดการภายในกองกลาง	ระดับ	3	4	2.39	1	2	3	4	5	4.0000	9.5600	
	3.18 จำนวนกิจกรรมที่ได้รับมอบหมาย	เรื่อง	10	11	2.37	8	9	10	11	12	4.0000	9.4800	
- เป็นสถาบันทางการศึกษาชั้นนำ ที่มุ่งวิจัย ด้านวิทยาศาสตร์และเทคโนโลยี เพื่อสร้าง นวัตกรรมและองค์ความรู้ด้วยภูมิปัญญา และศิลปะวิทยาการในการพัฒนาชาติสู่สากล	5. ระดับความสำเร็จในการพัฒนาสถาบันสู่ระดับสากล	ระดับ		5	2.00	1	-	-	-	5	5.0000	0.1000	

รายงานการประเมินผลการปฏิบัติราชการตามคำรับรองการปฏิบัติราชการ ประจำปีงบประมาณ พ.ศ. 2550
กองกลาง สำนักงานอธิการบดี

ประเด็นยุทธศาสตร์/เป้าประสงค์	ตัวชี้วัด	หน่วยวัด	2550		น้ำหนัก	เกณฑ์การให้คะแนน					คะแนน ที่ได้	คะแนน ถ่วงน้ำหนัก	ผลการประเมิน	
			เป้าหมาย	ผลงาน		1	2	3	4	5				
มิติที่ 2 มิติด้านคุณภาพ														
- คุณภาพการให้บริการ	6. ร้อยละของระดับความพึงพอใจของผู้รับบริการ 6.3 บุคลากรของสถาบันฯ	ร้อยละ		N/A	8.00	65	70	75	80	85	1.0000	0.0800		
- การประกันคุณภาพ	7. ระดับความสำเร็จของการประกันคุณภาพภายในที่ก่อให้เกิด การพัฒนาคุณภาพการศึกษาอย่างต่อเนื่อง	ระดับ		5	7.00	1	2	3	4	5	5.0000	0.3500		
มิติที่ 3 ด้านประสิทธิภาพของการปฏิบัติราชการ														
- ประสิทธิภาพของการใช้พลังงาน	10. ระดับความสำเร็จของการดำเนินการตามมาตรการ ประหยัดพลังงาน	ระดับ		3.5	10.00	1	2	3	4	5	3.5000	0.3500		
มิติที่ 4 ด้านการพัฒนาสถาบันฯ														
- การบริหารการศึกษา	13. ระดับคุณภาพของการกำกับดูแลของสภามหาวิทยาลัย หรือ สถาบันฯ	ระดับ		5	6.67	1	2	3	4	5	5.0000	0.3335		
	15.ระดับคุณภาพของการพัฒนาบุคลากรของสถาบันอุดมศึกษา 15.1 จำนวนบุคลากรกองกลางที่เข้าอบรม	ระดับ		5	6.67	1	2	3	4	5	5.0000	0.3335		
	20. ระดับความสำเร็จของการดำเนินการตามแผนการจัดการความรู้ เพื่อสนับสนุนประเด็นยุทธศาสตร์	ระดับ		5	6.66	1	2	3	4	5	5.0000	0.3330		
รวม						100.00						3.9390		

รายงานการประเมินผลการปฏิบัติราชการตามคำรับรองการปฏิบัติราชการ ประจำปีงบประมาณ พ.ศ. 2550
 กองกลาง สำนักงานอธิการบดี

ประเด็นยุทธศาสตร์/เป้าประสงค์	ตัวชี้วัด	หน่วยวัด	2550		น้ำหนัก	เกณฑ์การให้คะแนน					คะแนน ที่ได้	คะแนน ถ่วงน้ำหนัก	ผลการประเมิน	
			เป้าหมาย	ผลงาน		1	2	3	4	5				
สภาคณาจารย์ สำนักงานอธิการบดี														
มิติที่ 1 มิติด้านประสิทธิผล														
- ผลสำเร็จตามแผนปฏิบัติราชการ	3.1 จำนวนครั้งในการดำเนินการ (นับตั้งแต่เริ่มดำเนินการ เมื่อก่อนไม่เสร็จ ภายในปีงบประมาณนั้น) (การดำเนินการสรรหาผู้บริหาร)	ครั้ง	12	8	2.39	8	10	12	14	16	1.0000	0.0239	●	
	3.2 ร้อยละของผู้ที่ขอกำหนดตำแหน่งทางวิชาการ (ยกเว้น ศ. ๑๑) (ตำแหน่งทางวิชาการที่ดำเนินการแต่งตั้ง)	ร้อยละ	80		2.39	60	70	80	90	100	1.0000	0.0239	●	
มิติที่ 2 มิติด้านคุณภาพ					15.00									
- คุณภาพการให้บริการ	6. ร้อยละของระดับความพึงพอใจของผู้รับบริการ 6.1 บุคลากรของสถาบันฯ	ร้อยละ	75		8.00	65	70	75	80	85	1.0000	0.0800	●	
- การประกันคุณภาพ	7. ระดับความสำเร็จของการประกันคุณภาพภายในที่ก่อให้เกิด การพัฒนาคุณภาพการศึกษาย่างต่อเนื่อง	ระดับ			7.00	1	2	3	4	5	1.0000	0.0700	●	
มิติที่ 3 ด้านประสิทธิภาพของการปฏิบัติราชการ					10.00									

- ประสิทธิภาพของการใช้พลังงาน	10. ระดับความสำเร็จของการดำเนินการตามมาตรการประหยัดพลังงาน	ระดับ			10.00	1	2	3	4	5	1.0000	0.1000	●
มิติที่ 4 ด้านการพัฒนาสถาบัน													
- การบริหารการศึกษา	13. ระดับคุณภาพของการกำกับดูแลของสภามหาวิทยาลัยหรือสถาบัน	ระดับ			6.67	1	2	3	4	5	1.0000	0.0667	●
	15. ระดับคุณภาพของการพัฒนาบุคลากรของสถาบันอุดมศึกษา	ระดับ			6.67	1	2	3	4	5	1.0000	0.0667	●
	20. ระดับความสำเร็จของการดำเนินการตามแผนการจัดการความรู้เพื่อสนับสนุนประเด็นยุทธศาสตร์	ระดับ			6.66	1	2	3	4	5	1.0000	0.0666	●
รวม													

รายงานการประเมินผลการปฏิบัติราชการตามคำรับรองการปฏิบัติราชการ ประจำปีงบประมาณ พ.ศ. 2550
กองบริหารการศึกษา สำนักงานอธิการบดี

ประเด็นยุทธศาสตร์/เป้าประสงค์	ตัวชี้วัด	หน่วยวัด	2550		น้ำหนัก	เกณฑ์การให้คะแนน					คะแนนที่ได้	คะแนนถ่วงน้ำหนัก	ผลการประเมิน	
			เป้าหมาย	ผลงาน		1	2	3	4	5				
มิติที่ 1 มิติด้านประสิทธิภาพ														
- ผลสำเร็จตามแผนปฏิบัติราชการ	1. ระดับความสำเร็จของร้อยละเฉลี่ยถ่วงน้ำหนักในการบรรลุเป้าหมายตามแผนปฏิบัติราชการของกระทรวง				55.00							3.7144	2.0429	●
	2. ระดับความสำเร็จของร้อยละเฉลี่ยถ่วงน้ำหนักในการบรรลุเป้าหมายตามแผนปฏิบัติราชการของสำนักงานคณะกรรมการการอุดมศึกษา				5.00	1	2	3	4	5	1.0000	0.0500	●	
	3. ระดับความสำเร็จของร้อยละเฉลี่ยถ่วงน้ำหนักในการบรรลุเป้าหมายตามแผนปฏิบัติราชการ/แผนยุทธศาสตร์ของสถาบันอุดมศึกษาและตามภารกิจหลักของหน่วยงาน				43.00	1	2	3	4	5	4.2858	1.8429	●	
ประเด็นยุทธศาสตร์ที่ 3 พัฒนาคุณภาพการบริหารจัดการเพื่อเสริมสร้างประสิทธิภาพขององค์กร														
- สร้างระบบการบริหารจัดการที่มีคุณภาพและเป็นเอกภาพภายใต้มาตรฐานเดียวกัน	3.1 ร้อยละของระดับความสำเร็จในการจัดทำแผนบริหารงานตามแผนและติดตามประเมินผลอย่างเป็นระบบ	ร้อยละ	75	80	6.15	65	70	75	80	85	4.0000	24.6000	●	
ประเด็นยุทธศาสตร์ที่ 4 พัฒนาการให้บริการวิชาการหลายรูปแบบสู่สังคม														
- บริการวิชาการและถ่ายทอดองค์ความรู้หลายรูปแบบสู่สังคม	3.2 จำนวนการจัดอบรมและสัมมนา - งบประมาณแผ่นดิน	ครั้ง	2	6	6.15	0	1	2	3	4	5.0000	30.7500	●	

	- งบประมาณเงินรายได้															
มิติที่ 1 มิติด้านประสิทธิภาพ (ต่อ)	3.3 จำนวนผู้รับบริการ (คน)	คน	180	410	6.14	160	170	180	190	200	5.0000	30.7000				
	- งบประมาณแผ่นดิน		180	410												
	- งบประมาณเงินรายได้															
	3.4 จำนวนครั้งที่จัดนิทรรศการเผยแพร่ความรู้ทางวิชาการ	ครั้ง	5	5	6.14	3	4	5	6	7	3.0000	18.4200				
	- งบประมาณแผ่นดิน		1													
	- งบประมาณเงินรายได้		4	5												
	3.5 ผู้รับบริการสามารถนำความรู้ไปใช้ประโยชน์	ร้อยละ	70	80	6.14	50	60	70	80	90	4.0000	24.5600				
	ไม่น้อยกว่าร้อยละ.....															
- การดำเนินงานตามภารกิจหลัก	3.6 จำนวนเอกสารเผยแพร่	แผ่น	15,000	51,000	6.14	10,000	12,500	15,000	17,500	20,000	5.0000	30.7000				
	3.11.1 งบประมาณแผ่นดิน		1,000	1,000												
	3.11.2 งบประมาณเงินรายได้		14,000	50,000												
- ดำเนินงานตามภารกิจที่ได้รับมอบหมาย	3.7 ระดับความสำเร็จในการดำเนินการ	ระดับ	3	4	6.14	1	2	3	4	5	4.0000	24.5600				
	(จัดเก็บข้อมูลตามตัวชี้วัด ก.พ.ร.)															
- เป็นสถาบันทางการศึกษาชั้นนำ ที่มุ่งวิจัย ด้านวิทยาศาสตร์และเทคโนโลยี เพื่อสร้าง นวัตกรรมและองค์ความรู้ด้วยภูมิปัญญา และศิลปวิทยาการในการพัฒนาชาติสู่สากล	5. ระดับความสำเร็จในการพัฒนาสถาบันสู่ระดับสากล	ระดับ		5	2.00	1	-	-	-	5	5.0000	0.1000				

รายงานการประเมินผลการปฏิบัติราชการตามคำรับรองการปฏิบัติราชการ ประจำปีงบประมาณ พ.ศ. 2550
กองบริหารการศึกษา สำนักงานอธิการบดี

ประเด็นยุทธศาสตร์/เป้าประสงค์	ตัวชี้วัด	หน่วยวัด	2550		น้ำหนัก	เกณฑ์การให้คะแนน					คะแนน ที่ได้	คะแนน ถ่วงน้ำหนัก	ผลการประเมิน
			เป้าหมาย	ผลงาน		1	2	3	4	5			
มิติที่ 2 มิติด้านคุณภาพ					15.00						2.8667	0.4300	
- คุณภาพการให้บริการ	6. ร้อยละของระดับความพึงพอใจของผู้รับบริการ	ร้อยละ		N/A	8.00	65	70	75	80	85	1.0000	0.0800	
	6.1 บุคลากรของสถาบันฯ												
- การประกันคุณภาพ	7. ระดับความสำเร็จของการประกันคุณภาพภายในที่ก่อให้เกิด การพัฒนาคุณภาพการศึกษาอย่างต่อเนื่อง	ระดับ		5	7.00	1	2	3	4	5	5.0000	0.3500	
มิติที่ 3 ด้านประสิทธิภาพของการ ปฏิบัติราชการ					10.00						3.5000	0.3500	
- ประสิทธิภาพของการใช้พลังงาน	10. ระดับความสำเร็จของการดำเนินการตามมาตรการ ประหยัดพลังงาน	ระดับ		3.50	10.00	1	2	3	4	5	3.5000	0.3500	
มิติที่ 4 ด้านการพัฒนาสถาบัน					20.00						4.3420	0.8684	
- การบริหารการศึกษา	15. ระดับคุณภาพของการพัฒนาบุคลากรของสถาบันอุดมศึกษา	ระดับ		5	3.34	1	2	3	4	5	5.0000	0.1670	
	17. ระดับคุณภาพของการบริหารจัดการระบบฐานข้อมูลสารสนเทศ ของสถาบันอุดมศึกษา	ระดับ		4.8425	3.34	1	2	3	4	5	4.8425	0.1617	

	18. ระดับความสำเร็จของการพัฒนาระบบฐานข้อมูลอุดมศึกษา	ระดับ		5	3.33	1	2	3	4	5	5.0000	0.1665	
	ค่านักศึกษา บุคลากรและหลักสูตร												
	20. ระดับความสำเร็จของการดำเนินการตามแผนการจัดการความรู้	ระดับ		5	3.33	1	2	3	4	5	5.0000	0.1665	
	เพื่อสนับสนุนประเด็นยุทธศาสตร์												
	22. ร้อยละของหลักสูตรที่ได้มาตรฐานต่อหลักสูตรทั้งหมด	ร้อยละ		72.0588	3.33	60	70	80	90	100	2.2059	0.0735	
	23. ประสิทธิภาพของการเรียนรู้ที่เน้นผู้เรียนเป็นสำคัญ	ระดับ		4	3.33	1	2	3	4	5	4.0000	0.1332	
	รวม				100.00							3.6913	

รายงานการประเมินผลการปฏิบัติราชการตามคำรับรองการปฏิบัติราชการ ประจำปีงบประมาณ พ.ศ. 2550

กองกิจการนักศึกษา สำนักงานอธิการบดี

ประเด็นยุทธศาสตร์/เป้าประสงค์	ตัวชี้วัด	หน่วยวัด	2550		น้ำหนัก	เกณฑ์การให้คะแนน					คะแนน ที่ได้	คะแนน ถ่วงน้ำหนัก	ผลการประเมิน
			เป้าหมาย	ผลงาน		1	2	3	4	5			
มิติที่ 1 มิติด้านประสิทธิผล					55.00						2.8686	1.5777	
- ผลสำเร็จตามแผนปฏิบัติราชการ	1. ระดับความสำเร็จของร้อยละเฉลี่ยถ่วงน้ำหนักในการบรรลุเป้าหมายตามแผนปฏิบัติราชการของกระทรวง	ระดับ			5.00	1	2	3	4	5	1.0000	0.0500	
	2. ระดับความสำเร็จของร้อยละเฉลี่ยถ่วงน้ำหนักในการบรรลุเป้าหมายตามแผนปฏิบัติราชการของสำนักงานคณะกรรมการการอุดมศึกษา	ระดับ			5.00	1	2	3	4	5	1.0000	0.0500	
	3. ระดับความสำเร็จของร้อยละเฉลี่ยถ่วงน้ำหนักในการบรรลุเป้าหมายตามแผนปฏิบัติราชการ/แผนยุทธศาสตร์ของสถาบันอุดมศึกษาและตามภารกิจหลักของหน่วยงาน	ระดับ			43.00	1	2	3	4	5	3.2040	1.3777	
ประเด็นยุทธศาสตร์ที่ 1 พัฒนาการผลิตบัณฑิตที่มีคุณภาพสอดคล้องกับความต้องการของประเทศ และสามารถแข่งขันได้ในระดับนานาชาติ													
- จัดให้มีกระบวนการในการพัฒนานักศึกษาที่มีประสิทธิภาพ	3.1 ร้อยละความพึงพอใจของนักศึกษา	ร้อยละ	75	77.20	2.68	65	70	75	80	85	3.4400	9.2192	

ประเด็นยุทธศาสตร์ที่ 3 พัฒนากฎเกณฑ์การบริหารจัดการเพื่อเสริมสร้างประสิทธิภาพขององค์กร													
- พัฒนาระบบบริหารความรู้	3.2 จำนวนโครงการที่จัดอบรมสัมมนาให้แก่บุคลากร	โครงการ	3	2	2.68	1	2	3	4	5	2.0000	5.3600	
	3.3 จำนวนบุคลากรที่เข้ารับการอบรม	คน	60	98	2.68	56	58	60	62	64	5.0000	13.4000	
- พัฒนาระบบฐานข้อมูล	3.4 ร้อยละของระดับความสำเร็จในการพัฒนาฐานข้อมูล	ร้อยละ	75	75	2.68	65	70	75	80	85	3.0000	8.0400	
มิติที่ 1 มิติด้านประสิทธิภาพ (ต่อ)													
ประเด็นยุทธศาสตร์ที่ 5 ระบุบำรุงศิลปะและวัฒนธรรม รวมทั้งภูมิปัญญาให้เกิดประโยชน์ต่อประเทศ													
- สร้างจิตสำนึกให้นักศึกษาและบุคลากรในการทำนุบำรุงศิลปะและ วัฒนธรรม	3.5 จำนวนโครงการทางด้านศิลปะและวัฒนธรรม	โครงการ	30	23	2.69	26	28	30	32	34	1.0000	2.6900	
	- งบประมาณแผ่นดิน												
	- งบประมาณเงินรายได้		30	23									
	3.6 จำนวนผู้เข้าร่วมโครงการ	คน	15,000	11,414	2.69	14,000	14,500	15,000	15,500	16,000	1.0000	2.6900	
	- งบประมาณแผ่นดิน												
	- งบประมาณเงินรายได้		15,000	11,414									
- สร้างจิตสำนึกให้นักศึกษาและบุคลากรในการทำนุบำรุงศิลปะและ วัฒนธรรม	3.7 ผู้เข้าร่วมโครงการมีความรู้ความเข้าใจในศิลปวัฒนธรรมไม่น้อยกว่าร้อยละ	ร้อยละ	75	77.70	2.69	65	70	75	80	85	3.5400	9.5226	
	3.8 โครงการเสร็จตามเวลาที่กำหนดไม่น้อยกว่าร้อยละ	ร้อยละ	75	76.66	2.69	65	70	75	80	85	3.3320	8.9631	
- สร้างค่านิยมให้เกิดความรักในศิลปะและวัฒนธรรมไทย แก่บุคลากร นักศึกษา และชุมชน	3.9 จำนวนกิจกรรม	โครงการ/โครงการ	30	34	2.69	26	28	30	32	34	5.0000	13.4500	
	- งบประมาณแผ่นดิน			1									
	- งบประมาณเงินรายได้		30	33									

รายงานการประเมินผลการปฏิบัติราชการตามคำรับรองการปฏิบัติราชการ ประจำปีงบประมาณ พ.ศ. 2550

กองกิจการนักศึกษา สำนักงานอธิการบดี

ประเด็นยุทธศาสตร์/เป้าประสงค์	ตัวชี้วัด	หน่วยวัด	2550		น้ำหนัก	เกณฑ์การให้คะแนน					คะแนนที่ได้	คะแนนถ่วงน้ำหนัก	ผลการประเมิน
			เป้าหมาย	ผลงาน		1	2	3	4	5			
มิติที่ 1 มิติด้านประสิทธิภาพ (ต่อ)	3.10 จำนวนผู้เข้าร่วมกิจกรรม	คน	12,000	22,188	2.69	10,400	11,200	12,000	12,800	13,600	5.0000	13.4500	
	- งบประมาณแผ่นดิน			89									
	- งบประมาณเงินรายได้		12,000	22,099									
- ปลูกฝังคุณธรรมและจริยธรรมให้	3.11 จำนวนกิจกรรม	โครงการ	110	97	2.69	95	103	110	117	125	1.2500	3.3625	
	- งบประมาณแผ่นดิน			2									
	- งบประมาณเงินรายได้		110	95									
	3.12 จำนวนผู้เข้าร่วมกิจกรรม	คน	21,000	34,940	2.69	18,200	19,600	21,000	22,400	23,800	5.0000	13.4500	
	- งบประมาณแผ่นดิน			1,569									
	- งบประมาณเงินรายได้		21,000	33,371									
- สร้างความร่วมมือกับชุมชน	3.13 จำนวนผู้เข้าร่วมกิจกรรม	คน	5,000	5,500	2.69	4,300	4,700	5,000	5,300	5,600	4.6667	12.5534	
	- งบประมาณแผ่นดิน												

	- งบประมาณเงินรายได้		5,000	5,500											
- พัฒนาการให้บริการและสวัสดิการ อย่างมีประสิทธิภาพ	3.14 รายงานการให้บริการ	ครั้ง	4	4	2.69	2	3	4	5	6	3.0000	8.0700			
- พัฒนาวินัยนักศึกษา	3.15 ร้อยละของนักศึกษาที่ทำความผิดวินัยนักศึกษา ต่อนักศึกษาทั้งหมด	ร้อยละ	0.03	0.137	2.69	0.05	0.04	0.03	0.02	0.01	1.0000	2.6900			
- ดำเนินงานตามภารกิจที่ได้รับมอบหมาย	3.16 ระดับความสำเร็จในการดำเนินงาน	ระดับ	3	4	2.69	1	2	3	4	5	4.0000	10.7600			
- เป็นสถาบันทางการศึกษาชั้นนำ ที่มุ่งวิจัย ด้านวิทยาศาสตร์และเทคโนโลยี เพื่อสร้าง นวัตกรรมและองค์ความรู้ด้วยภูมิปัญญา และศิลปวิทยาการในการพัฒนาชาติสู่สากล	5. ระดับความสำเร็จในการพัฒนาสถาบันสู่ระดับโลก	ระดับ		5	2.00	1	-	-	-	5	5.0000	0.1000			
มิติที่ 2 มิติด้านคุณภาพ					15.00						2.8667	0.4300			
- ให้บริการที่มีคุณภาพ และเปิดเสรี โดยระบบสารสนเทศ	6. ร้อยละของระดับความพึงพอใจของผู้รับบริการ 6.1 กลุ่มนักศึกษา 6.2 กลุ่มบุคคลทั่วไป 6.3 บุคลากรของสถาบันฯ	ร้อยละ		N/A	8.00	0	0	0	0	0	1.0000	0.0800			
- การประกันคุณภาพ	7. ระดับความสำเร็จของการประกันคุณภาพภายในที่ก่อให้เกิด การพัฒนาคุณภาพการศึกษายั่งยืน	ระดับ		5	7.00	1	2	3	4	5	5.0000	0.3500			

รายงานการประเมินผลการปฏิบัติราชการตามคำรับรองการปฏิบัติราชการ ประจำปีงบประมาณ พ.ศ. 2550
กองกิจการนักศึกษา สำนักงานอธิการบดี

ประเด็นยุทธศาสตร์/เป้าประสงค์	ตัวชี้วัด	หน่วยวัด	2550		น้ำหนัก	เกณฑ์การให้คะแนน					คะแนน ที่ได้	คะแนน ถ่วงน้ำหนัก	ผลการประเมิน	
			เป้าหมาย	ผลงาน		1	2	3	4	5				
มิติที่ 3 ด้านประสิทธิภาพของการ ปฏิบัติราชการ					10.00							3.5000	0.3500	
- ประสิทธิภาพของการใช้พลังงาน	10. ระดับความสำเร็จของการดำเนินงานตามมาตรการ ประหยัดพลังงาน	ระดับ		3.50	10.00	1	2	3	4	5	3.5000	0.3500		
มิติที่ 4 ด้านการพัฒนาสถาบัน					20.00							4.9449	0.9890	
- การบริหารการศึกษา	15. ระดับคุณภาพของการพัฒนาบุคลากรของสถาบันศึกษา	ระดับ		5	7.00	1	2	3	4	5	5.0000	0.3500		
	17. ระดับคุณภาพของการบริหารจัดการระบบฐานข้อมูล สารสนเทศของสถาบันอุดมศึกษา	ระดับ		4.8425	7.00	1	2	3	4	5	4.8425	0.3390		
	20. ระดับความสำเร็จของการดำเนินการตามแผนการจัดการ	ระดับ		5	6.00	1	2	3	4	5	5.0000	0.3000		

	ความรู้เพื่อสนับสนุนประเด็นยุทธศาสตร์													
	รวม				100.00								3.3467	

รายงานการประเมินผลการปฏิบัติราชการตามคำรับรองการปฏิบัติราชการ ประจำปีงบประมาณ พ.ศ. 2550
กองแผนงาน สำนักงานอธิการบดี

เป้าประสงค์ยุทธศาสตร์/เป้าประสงค์	ตัวชี้วัด	หน่วยวัด	2550		น้ำหนัก	เกณฑ์การให้คะแนน					คะแนน ที่ได้	คะแนน ถ่วงน้ำหนัก	ผลการประเมิน
			เป้าหมาย	ผลงาน		1	2	3	4	5			
มิติที่ 1 มิติด้านประสิทธิภาพ					55.00						3.8169	2.0993	
- ผลสำเร็จตามแผนปฏิบัติราชการ	1. ระดับความสำเร็จของร้อยละเฉลี่ยถ่วงน้ำหนักในการบรรลุเป้าหมายตามแผนปฏิบัติราชการของกระทรวง	ระดับ			5.00	1	2	3	4	5	1.0000	0.0500	
	2. ระดับความสำเร็จของร้อยละเฉลี่ยถ่วงน้ำหนักในการบรรลุเป้าหมายตามแผนปฏิบัติราชการของสำนักงานคณะกรรมการอุดมศึกษา	ระดับ			5.00	1	2	3	4	5	1.0000	0.0500	
	3. ระดับความสำเร็จของร้อยละเฉลี่ยถ่วงน้ำหนักในการบรรลุเป้าหมายตามแผน	ระดับ			43.00	1	2	3	4	5	4.4170	1.8993	

	ปฏิบัติราชการ/แผนยุทธศาสตร์ของ สถาบันอุดมศึกษาและตามภารกิจหลัก ของหน่วยงาน													
ประเด็นยุทธศาสตร์ที่ 3 : พัฒนาคุณภาพการบริหารจัดการเพื่อเสริมประสิทธิภาพขององค์กร														
- พัฒนาระบบบริหารความรู้	3.1 ระดับความสำเร็จในการถ่ายทอดความรู้	ระดับ	มี	มี	3.59	ไม่มี	-	-	-	มี	5.0000	17.9500		
	3.2 จำนวนบุคลากรที่เข้ารับการอบรม	คน	18	21	3.59	16	17	18	19	20	5.0000	17.9500		
- สร้างระบบบริหารราชการที่มี คุณภาพและเป็นเอกภาพภายใต้ มาตรฐานเดียวกัน	3.3 ร้อยละของระดับความสำเร็จ ในการปรับปรุงคู่มือการปฏิบัติงาน	ร้อยละ	70	75	3.59	66	68	70	72	74	5.0000	17.9500		
- พัฒนาระบบการบริหารสินทรัพย์	3.4 ระดับความสำเร็จในการพัฒนาระบบการทำงาน	ระดับ	5	4	3.59	1	2	3	4	5	4.0000	14.3600		
- พัฒนาระบบสารสนเทศ เพื่อดำเนินงานตามภารกิจ	3.5 ระดับความสำเร็จในการ พัฒนาระบบสารสนเทศ	ระดับ	5	3	3.58	1	2	3	4	5	3.0000	10.7400		
- ดำเนินงานตามภารกิจหลัก	3.6 ระดับความสำเร็จในการดำเนินการ	ระดับ	5	5	3.58	1	2	3	4	5	5.0000	17.9000		
	3.7 จำนวนเอกสารเผยแพร่	เล่ม	900	260	3.58	800	850	900	950	1,000	1.0000	3.5800		
	3.8 จำนวนทุนที่ได้รับจัดสรร	ทุน	30	56	3.58	26	28	30	32	34	5.0000	17.9000		
	3.9 จำนวนข้อตกลงทางวิชาการ (MOU)	ฉบับ	5	26	3.58	3	4	5	6	7	5.0000	17.9000		
- พัฒนาคุณภาพการบริหาร จัดการภายในกองแผนงาน	3.10 ระดับความสำเร็จในการดำเนิน กิจกรรมพัฒนาคุณภาพการบริหาร จัดการภายในกองแผนงาน	ระดับ	4	5	3.58	1	2	3	4	5	5.0000	17.9000		
	3.11 ร้อยละของกรมมีส่วนร่วมของ บุคลากรต่อกิจกรรมของกองแผนงาน	ร้อยละ	75	95.24	3.58	65	70	75	80	85	5.0000	17.9000		

รายงานการประเมินผลการปฏิบัติราชการตามคำรับรองการปฏิบัติราชการ ประจำปีงบประมาณ พ.ศ. 2550
กองแผนงาน สำนักงานอธิการบดี

เป้าหมายหลัก/ยุทธศาสตร์/เป้าประสงค์	ตัวชี้วัด	หน่วยวัด	2550		น้ำหนัก	เกณฑ์การให้คะแนน					คะแนน ที่ได้	คะแนน ถ่วงน้ำหนัก	ผลการประเมิน	
			เป้าหมาย	ผลงาน		1	2	3	4	5				
มิติที่ 1 มิติด้านประสิทธิภาพ(ต่อ)														
- ดำเนินงานตามภารกิจที่ได้รับ มอบหมาย	3.12 ระดับความสำเร็จในการดำเนินการ	ระดับ	5	5	3.58	1	2	3	4	5	5.0000	17.9000		
- เป็นสถาบันฯ ทางการศึกษาชั้นนำ ที่มุ่งวิจัยด้านวิทยาศาสตร์และ เทคโนโลยี เพื่อสร้างนวัตกรรม และองค์ความรู้ด้วยภูมิปัญญา และศิลปะวิชาการในการพัฒนา	5. ระดับความสำเร็จในการพัฒนาสถาบันสู่ระดับสากล	ระดับ		5	2.00	1	-	-	-	5	5.0000	0.1000		

ชาติผู้สากล														
มิติที่ 2 มิติด้านคุณภาพ					15.00							2.8667	0.4300	
- ให้บริการที่มีคุณภาพและเบ็ดเสร็จ โดยระบบสารสนเทศ	6. ร้อยละความพึงพอใจของผู้รับบริการ - กลุ่มนักศึกษา - กลุ่มบุคลากรทั่วไป - บุคลากรของสถาบันฯ	ร้อยละ	N/A	8.00	65	70	75	80	85	1.0000	0.0800			
- การประกันคุณภาพ	7. ระดับความสำเร็จของการประกันคุณภาพ ภายในที่ก่อให้เกิดการพัฒนาคุณภาพ การศึกษายั่งยืนต่อเนื่อง	ระดับ	5	7.00	1	2	3	4	5	5.0000	0.3500			
มิติที่ 3 มิติด้านประสิทธิภาพของการปฏิบัติราชการ					10.00							4.2500	0.4250	
- ประสิทธิภาพของการใช้พลังงาน	10. ระดับความสำเร็จของการดำเนินการ ตามมาตรการประหยัดพลังงานของ สถาบันอุดมศึกษา	ระดับ	3.5	5.00	1	2	3	4	5	3.5000	0.1750			
- จัดทำต้นทุนต่อหน่วย	12. ระดับความสำเร็จของการจัดทำต้นทุน ต่อหน่วยผลิตภัณฑ์	ระดับ	5	5.00	1	2	3	4	5	5.0000	0.2500			
มิติที่ 4 มิติด้านการพัฒนาสถาบัน					20.00							4.9606	0.9921	
- การบริหารการศึกษา	13. ระดับคุณภาพของการกำกับดูแลของสภา มหาวิทยาลัย หรือสถาบัน	ระดับ	5	5.00	1	2	3	4	5	5.0000	0.2500			
	15. ระดับคุณภาพของการพัฒนาบุคลากรของ สถาบันอุดมศึกษา	ระดับ	5	5.00	1	2	3	4	5	5.0000	0.2500			

รายงานการประเมินผลการปฏิบัติราชการตามคำรับรองการปฏิบัติราชการ ประจำปีงบประมาณ พ.ศ. 2550

กองแผนงาน สำนักงานอธิการบดี

เป้าประสงค์ยุทธศาสตร์/เป้าประสงค์	ตัวชี้วัด	หน่วยวัด	2550		น้ำหนัก	เกณฑ์การให้คะแนน					คะแนน ที่ได้	คะแนน ถ่วงน้ำหนัก	ผลการประเมิน	
			เป้าหมาย	ผลงาน		1	2	3	4	5				
- การบริหารการศึกษา (ต่อ)														
มิติที่ 4 มิติด้านการพัฒนาสถาบัน (ต่อ)	17. ระดับคุณภาพของการบริหาร จัดการระบบ ฐานข้อมูลสารสนเทศของสถาบันอุดมศึกษา	ระดับ	4.8425	5.00	1	2	3	4	5	4.8425	0.2421			
	20. ระดับความสำเร็จของการดำเนินการตาม แผนจัดการความรู้เพื่อสนับสนุนประเด็น ยุทธศาสตร์	ระดับ	5	5.00	1	2	3	4	5	5.0000	0.2500			

					รวม	100.00							3.9464	
--	--	--	--	--	-----	--------	--	--	--	--	--	--	--------	--

รายงานการประเมินผลการปฏิบัติราชการตามคำรับรองการปฏิบัติราชการ ประจำปีงบประมาณ พ.ศ. 2550

กองคลัง สำนักงานอธิการบดี

เป้าประสงค์ยุทธศาสตร์/เป้าประสงค์	ตัวชี้วัด	หน่วยวัด	2550		น้ำหนัก	เกณฑ์การให้คะแนน					คะแนน ที่ได้	คะแนน ถ่วงน้ำหนัก	ผลการประเมิน
			เป้าหมาย	ผลงาน		1	2	3	4	5			
มิติที่ 1 มิติด้านประสิทธิภาพ					55.00						2.9436	1.6190	
- ผลสำเร็จตามแผนปฏิบัติราชการ	1. ระดับความสำเร็จของร้อยละเฉลี่ยถ่วงน้ำหนักในการบรรลุเป้าหมายตามแผนปฏิบัติราชการของกระทรวง	ระดับ			5.00	1	2	3	4	5	1.0000	0.0500	
	2. ระดับความสำเร็จของร้อยละเฉลี่ยถ่วงน้ำหนักในการบรรลุเป้าหมายตามแผนปฏิบัติราชการของสำนักงานคณะกรรมการอุดมศึกษา	ระดับ			5.00	1	2	3	4	5	1.0000	0.0500	
	3. ระดับความสำเร็จของร้อยละเฉลี่ยถ่วงน้ำหนักในการบรรลุ	ระดับ			43.00	1	2	3	4	5	3.3000	1.4190	

	เป้าหมายตามแผนปฏิบัติการ/แผนยุทธศาสตร์ของสถาบัน อุดมศึกษาและส่วนภารกิจหลักของหน่วยงาน													
ประเด็นยุทธศาสตร์ที่ 3 พัฒนาคุณภาพการบริหารจัดการเพื่อเสริมสร้างประสิทธิภาพขององค์กร														
- พัฒนาระบบฐานข้อมูล	3.1 ร้อยละของระดับความสำเร็จ ในการพัฒนาระบบฐานข้อมูล และระบบการทางสารสนเทศ	ร้อยละ	75	75	4.30	69	72	75	78	81	3.0000	12.9000		
- พัฒนาระบบการบริหารทรัพย์สิน	3.2 ร้อยละความสำเร็จในการพัฒนาระบบบริหารทรัพย์สิน	ร้อยละ	75	78	4.30	69	72	75	78	81	4.0000	17.2000		
- สร้างระบบการบริหารจัดการที่มีคุณภาพ และเป็นเอกภาพ ภายใต้มาตรฐานเดียวกัน	3.3 ร้อยละของระดับความสำเร็จการพัฒนาประสิทธิภาพด้านการจ่าย	ร้อยละ	75	59	4.30	69	72	75	78	81	1.0000	4.3000		
	3.4 จำนวนบุคลากรที่เข้ารับการอบรม	คน	29	46	4.30	23	26	29	32	35	5.0000	21.5000		
	3.5 ร้อยละของระดับความสำเร็จในการจัดทำคู่มือปฏิบัติงาน	ร้อยละ	60	80	4.30	40	50	60	70	80	5.0000	21.5000		
- การดำเนินงานตามภารกิจหลัก	3.6 จำนวนรายการพัสดุที่จัดซื้อ - จัดจ้าง	เรื่อง	1,511	3,111	4.30	1,411	1,461	1,511	1,561	1,611	5.0000	21.5000		
	3.7 จำนวนเอกสารสั่งมิก	เรื่อง	17,400	22,872	4.30	17,300	17,350	17,400	17,450	17,500	5.0000	21.5000		
มิติที่ 1 มิติด้านประสิทธิภาพ (ต่อ)	3.8 จำนวนเอกสารกรับ - จ่าย	เรื่อง	20,170	19,201	4.30	20,070	20,120	20,170	20,220	20,270	1.0000	4.3000		
	3.9 ร้อยละของเอกสารทางการเงินที่รายงาน ทันตามระยะเวลา ที่กำหนด	ร้อยละ	80	70	4.30	70	75	80	85	90	1.0000	4.3000		
- พัฒนาคุณภาพการบริหารจัดการ ภายในกองคลัง	3.10 ระดับความสำเร็จในการดำเนินกิจกรรมพัฒนาคุณภาพ การบริหารการจัดการภายในกองคลัง	ระดับ	3	3	4.30	1	2	3	4	5	3.0000	12.9000		
- เป็นสถาบันทางการศึกษาชั้นนำ ที่มุ่งวิจัย ด้านวิทยาศาสตร์และเทคโนโลยี เพื่อสร้าง นวัตกรรมและองค์ความรู้ด้วยภูมิปัญญา และศิลปวิทยาการในการพัฒนาชาติสู่สากล	5. ระดับความสำเร็จในการพัฒนาสถาบันสู่ระดับสากล	ระดับ		5	2.00	1	-	-	-	5	5.0000	0.1000		

รายงานการประเมินผลการปฏิบัติราชการตามคำรับรองการปฏิบัติราชการ ประจำปีงบประมาณ พ.ศ. 2550
กองคลัง สำนักงนอธิการบดี

เป้าประสงค์ยุทธศาสตร์/เป้าประสงค์	ตัวชี้วัด	หน่วยวัด	2550		น้ำหนัก	เกณฑ์การให้คะแนน					คะแนนที่ได้	คะแนนถ่วงน้ำหนัก	ผลการประเมิน
			เป้าหมาย	ผลงาน		1	2	3	4	5			
มิติที่ 2 มิติด้านคุณภาพ					15.00						2.8667	0.4300	
- คุณภาพการให้บริการ	6. ร้อยละของระดับความพึงพอใจของผู้รับบริการ	ร้อยละ		N/A	8.00	65	70	75	80	85	1.0000	0.0800	
	6.1 กลุ่มนักศึกษา												
	6.2 กลุ่มบุคคลทั่วไป												
	6.3 บุคลากรของสถาบันฯ												

- การประกันคุณภาพ	7. ระดับความสำเร็จของการประกันคุณภาพภายในที่ก่อให้เกิดการพัฒนาคุณภาพการศึกษายังต่อเนื่อง	ระดับ	5	7.00	1	2	3	4	5	5.0000	0.3500	
มิตินี้ 3 ด้านประสิทธิภาพของการปฏิบัติราชการ										3.1645	0.3165	
- การบริหารงบประมาณ	9. ระดับความสำเร็จของร้อยละเฉลี่ยอัตรานักขงอัตรา	ระดับ	1	3.34	1	2	3	4	5	1.0000	0.0334	
- ประสิทธิภาพของการใช้พลังงาน	10. ระดับความสำเร็จของการดำเนินการตามมาตรการประหยัดพลังงาน	ระดับ	3.5	3.33	1	2	3	4	5	3.5000	0.1166	
- การจัดทำคืนทุนต่อหน่วย	12. ระดับความสำเร็จของการจัดทำคืนทุนต่อหน่วยผลผลิต	ระดับ	5	3.33	1	2	3	4	5	5.0000	0.1665	
มิตินี้ 4 ด้านการพัฒนาสถาบัน										4.9606	0.9921	
- การบริหารการศึกษา	13. ระดับคุณภาพของการกำกับดูแลของสภามหาวิทยาลัยหรือสถาบัน	ระดับ	5	5.00	1	2	3	4	5	5.0000	0.2500	
	15. ระดับคุณภาพของการพัฒนาบุคลากรของสถาบันอุดมศึกษา	ระดับ	5	5.00	1	2	3	4	5	5.0000	0.2500	
	17. ระดับคุณภาพของการบริหารจัดการระบบฐานข้อมูลสารสนเทศของสถาบันอุดมศึกษา	ระดับ	4.8425	5.00	1	2	3	4	5	4.8425	0.2421	
	20. ระดับความสำเร็จของการดำเนินการตามแผนการจัดการความรู้เพื่อสนับสนุนประเด็นยุทธศาสตร์	ระดับ	5	5.00	1	2	3	4	5	5.0000	0.2500	
รวม										100.00		

รายงานการประเมินผลการปฏิบัติราชการตามคำรับรองการปฏิบัติราชการ ประจำปีงบประมาณ พ.ศ. 2550

กองการเจ้าหน้าที่ สำนักงานอธิการบดี

เป้าประสงค์ยุทธศาสตร์/เป้าประสงค์	ตัวชี้วัด	หน่วยวัด	2550		น้ำหนัก	เกณฑ์การให้คะแนน					คะแนนที่ได้	คะแนนถ่วงน้ำหนัก	ผลการประเมิน		
			เป้าหมาย	ผลงาน		1	2	3	4	5					
มิตินี้ 1 มิติต่างประสิทธิผล															
- ผลสำเร็จตามแผนปฏิบัติราชการ	1. ระดับความสำเร็จของร้อยละเฉลี่ยอัตรานักในกการบรรจุเป้าหมายตามแผนปฏิบัติราชการของกระทรวง	ระดับ			5.00	1	2	3	4	5	1.0000	0.0500			
	2. ระดับความสำเร็จของร้อยละเฉลี่ยอัตรานักในกการบรรจุ	ระดับ			5.00	1	2	3	4	5	1.0000	0.0500			

		เป้าหมายตามแผนปฏิบัติการของสำนักงานคณะกรรมการ การอุดมศึกษา													
		3. ระดับความสำเร็จของร้อยละดำเนินงานนักในกรบรรล เป้าหมายตามแผนปฏิบัติการ/แผนยุทธศาสตร์ของสถาบัน อุดมศึกษาและส่วนภารกิจหลักของหน่วยงาน	ระดับ		43.00	1	2	3	4	5	3.9372	1.6930			
ประเด็นยุทธศาสตร์ที่ 3 พัฒนาคุณภาพการบริหารจัดการเพื่อเสริมสร้างประสิทธิภาพขององค์กร															
- พัฒนาระบบบริหารความรู้		3.1 ร้อยละของระดับความพึงพอใจของผู้ใช้บริการ ต่อระบบฐานข้อมูลองค์ความรู้	ร้อยละ	65	65	2.69	55	60	65	70	75	3.0000	8.0700		
		3.2 ร้อยละของจำนวนบุคลากรในสังกัด กองการเจ้าหน้าที่ที่ได้ไปพัฒนาความรู้	ร้อยละ	65	75	2.69	55	60	65	70	75	5.0000	13.4500		
		3.3 จำนวนบุคลากรที่เข้ารับการอบรม	ร้อยละ	17	20	2.69	15	16	17	18	19	5.0000	13.4500		
- สร้างระบบการบริหารจัดการที่มีคุณภาพ และเป็นเอกภาพได้อย่างครบถ้วน		3.4 ร้อยละของระดับความสำเร็จใน การพัฒนากระบวนการบริหารจัดการ	ร้อยละ	80	85	2.69	70	75	80	85	90	4.0000	10.7600		
มิติที่ 1 มิติด้านประสิทธิภาพ (ต่อ)															
- พัฒนาระบบสวัสดิการและ คุณภาพชีวิต		3.5 ร้อยละของระดับความพึงพอใจของ บุคลากรต่อสวัสดิการและคุณภาพชีวิต	ร้อยละ	70	70	2.69	60	65	70	75	80	3.0000	8.0700		
- พัฒนาระบบสารสนเทศ เพื่อดำเนินงานตามภารกิจ		3.6 ระดับความสำเร็จในการพัฒนาระบบสารสนเทศ	ระดับ	3	3	2.69	1	2	3	4	5	3.0000	8.0700		
- ดำเนินงานตามภารกิจหลักของ หน่วยงาน		3.7 ระดับความสำเร็จในการดำเนินการ	ระดับ	3	4	2.69	1	2	3	4	5	4.0000	10.7600		
		3.8 ร้อยละของระดับความสำเร็จในการจัดทำแผน การพัฒนาบุคลากรของสถาบันฯ	ร้อยละ	70	75	2.69	60	65	70	75	80	4.0000	10.7600		
		3.9 ร้อยละของจำนวนกิจกรรมที่ดำเนินการด้านการพัฒนาบุคลากร	ร้อยละ	70	80	2.69	60	65	70	75	80	5.0000	13.4500		
		3.10 ร้อยละของระดับความสำเร็จในการจัดทำ แผนงานด้านสวัสดิการบุคลากร	ร้อยละ	70	70	2.69	60	65	70	75	80	3.0000	8.0700		
		3.11 ร้อยละของจำนวนกิจกรรมสวัสดิการบุคลากร ที่ได้มีการดำเนินการ	ร้อยละ	65	70	2.69	55	60	65	70	75	4.0000	10.7600		

รายงานการประเมินผลการปฏิบัติราชการตามคำรับรองการปฏิบัติราชการ ประจำปีงบประมาณ พ.ศ. 2550

กองการเจ้าหน้าที่ สำนักงานอธิการบดี

เป้าหมายหลัก/ยุทธศาสตร์/เป้าประสงค์	ตัวชี้วัด	หน่วยวัด	2550		น้ำหนัก	เกณฑ์การให้คะแนน					คะแนน ที่ได้	คะแนน ถ่วงน้ำหนัก	ผลการประเมิน
			เป้าหมาย	ผลงาน		1	2	3	4	5			
มิติที่ 1 มิติด้านประสิทธิภาพ (ต่อ)	3.12 ร้อยละของจำนวนบุคลากรของสถาบันที่เข้าใช้บริการ ทางด้านระบบฐานข้อมูลบุคลากร	ร้อยละ	60	60	2.69	50	55	60	65	70	3.0000	8.0700	
	3.13 ร้อยละของจำนวนปริมาณงานด้านการบริหารงานบุคคลที่เพิ่มขึ้น	ร้อยละ	75	85	2.68	65	70	75	80	85	5.0000	13.4000	

- การพัฒนาคุณภาพการบริหาร	3.14	ระดับความสำเร็จในการดำเนินกิจกรรมพัฒนาคุณภาพ	ระดับ	4	4	2.68	1	2	3	4	5	4.0000	10.7200	
จัดการภายในกองการเจ้าหน้าที่	3.15	ร้อยละของกรมมีส่วนร่วมของบุคลากร ต่อกิจกรรมของกองการเจ้าหน้าที่	ร้อยละ	80	85	2.68	70	75	80	85	90	4.0000	10.7200	
- ดำเนินงานตามภารกิจที่ได้รับมอบหมาย	3.16	ระดับความสำเร็จในการดำเนินงานตามภารกิจที่ได้รับมอบหมาย	ระดับ	4	4	2.68	1	2	3	4	5	4.0000	10.7200	
- เป็นสถาบันทางการศึกษาชั้นนำ ที่มุ่งวิจัยด้านวิทยาศาสตร์และเทคโนโลยี เพื่อสร้างนวัตกรรมและองค์ความรู้ด้วยภูมิปัญญาและศิลปวิทยาการในการพัฒนาชาติสู่สากล	5.	ระดับความสำเร็จในการพัฒนาสถาบันสู่ระดับสากล	ระดับ		5	2.00	1	-	-	-	5	5.0000	0.1000	
มิติที่ 2 มิติด้านคุณภาพ												2.8667	0.4300	
- คุณภาพการให้บริการ	6.	ร้อยละของระดับความพึงพอใจของผู้รับบริการ	ร้อยละ		N/A	8.00	65	70	75	80	85	1.0000	0.0800	
- การประกันคุณภาพ	7.	ระดับความสำเร็จของการประกันคุณภาพภายในที่ก่อให้เกิดการพัฒนาคุณภาพการศึกษาอย่างต่อเนื่อง	ระดับ		5	7.00	1	2	3	4	5	5.0000	0.3500	
มิติที่ 3 ด้านประสิทธิภาพของการปฏิบัติราชการ												3.5000	0.3500	
- ประสิทธิภาพของการใช้พลังงาน	10.	ระดับความสำเร็จของกรดำเนินการตามมาตรการประหยัดพลังงานของสถาบันอุดมศึกษา	ระดับ		3.5	10.00	1	2	3	4	5	3.5000	0.3500	
มิติที่ 4 ด้านการพัฒนาระบบ												4.9606	0.9921	
- การบริหารการศึกษา	15.	ระดับคุณภาพของการพัฒนาบุคลากรของสถาบันอุดมศึกษา	ระดับ		5	5.00	1	2	3	4	5	5.0000	0.2500	
	17.	ระดับคุณภาพของการบริหารจัดการระบบฐานข้อมูลสารสนเทศของสถาบันอุดมศึกษา	ระดับ		4.8425	5.00	1	2	3	4	5	4.8425	0.2421	
	18.	ระดับความสำเร็จของการพัฒนาระบบฐานข้อมูลอุดมศึกษา	ระดับ		5	5.00	1	2	3	4	5	5.0000	0.2500	
	20.	ระดับความสำเร็จของการดำเนินการตามแผนการจัดการความรู้เพื่อสนับสนุนประเด็นยุทธศาสตร์	ระดับ		5	5.00	1	2	3	4	5	5.0000	0.2500	
รวม												100.00	3.6651	

รายงานการประเมินผลการปฏิบัติราชการตามคำรับรองการปฏิบัติราชการ ประจำปีงบประมาณ พ.ศ. 2550

กองอาคารสถานที่ สำนักงานอธิการบดี

เป้าหมายหลัก/ยุทธศาสตร์/เป้าประสงค์	ตัวชี้วัด	หน่วยวัด	2550		น้ำหนัก	เกณฑ์การให้คะแนน					คะแนนที่ได้	คะแนนถ่วงน้ำหนัก	ผลการประเมิน	
			เป้าหมาย	ผลงาน		1	2	3	4	5				
มิติที่ 1 มิติด้านประสิทธิผล														
- ผลสำเร็จตามแผนปฏิบัติราชการ	1.	ระดับความสำเร็จของร้อยละเฉลี่ยถ่วงน้ำหนัก	ระดับ		5.00	5.00	1	2	3	4	5	1.0000	0.0500	

	ในการบรรลุเป้าหมายตามแผนปฏิบัติราชการ ของกระทรวง														
	2. ระดับความสำเร็จของร้อยละเฉลี่ยถ่วงน้ำหนัก ในการบรรลุเป้าหมายตามแผนปฏิบัติราชการ ของสำนักงานคณะกรรมการการอุดมศึกษา	ระดับ		5.00	1	2	3	4	5	1.0000	0.0500				
	3. ระดับความสำเร็จของร้อยละเฉลี่ยถ่วงน้ำหนัก ในการบรรลุเป้าหมายตามแผนปฏิบัติราชการ/ แผนยุทธศาสตร์ของสถาบันอุดมศึกษา และตามภารกิจหลักของหน่วยงาน	ระดับ		43.00	1	2	3	4	5	3.8500	1.6555				
ประเด็นยุทธศาสตร์ที่ 3. พัฒนาศักยภาพการบริหารจัดการเพื่อเสริมประสิทธิภาพขององค์กร															
- สร้างระบบการบริหารจัดการที่มีคุณภาพ และเป็นเอกภาพภายใต้มาตรฐานเดียวกัน	3.1 ร้อยละของความสำเร็จในการจัดทำคู่มือ การปฏิบัติงาน	ร้อยละ	30	30	4.30	10	20	30	40	50	3.0000	12.9000			
	3.2 จำนวนบุคลากรที่เข้ารับการอบรม	คน	60	65	4.30	40	50	60	70	80	3.5000	15.0500			
- พัฒนาระบบฐานข้อมูล	3.3 ร้อยละของระดับความสำเร็จในการพัฒนา ระบบฐานข้อมูล	ร้อยละ	50	50	4.30	30	40	50	60	70	3.0000	12.9000			
- พัฒนาระบบการบริหารทรัพย์สิน	3.4 ร้อยละความสำเร็จในการจัดทำคู่มือการปฏิบัติงาน (เฉพาะส่วนของบริษัท)	ร้อยละ	70	70	4.30	50	60	70	80	90	3.0000	12.9000			
- พัฒนาศักยภาพการบริหารจัดการภายใน กองอาคารสถานที่	3.5 ระดับความสำเร็จในการดำเนินกิจกรรม พัฒนาศักยภาพการบริหารจัดการภายใน กองอาคารสถานที่	ระดับ	3	4	4.30	1	2	3	4	5	4.0000	17.2000			
- การดำเนินงานตามภารกิจหลัก	3.6 ร้อยละของจำนวนรายงานผลการดำเนินงาน	ร้อยละ	70	70	4.30	50	60	70	80	90	3.0000	12.9000			
	3.7 ร้อยละของรายได้จากการให้เช่า สถานที่ ที่เพิ่มขึ้นในแต่ละปี	ร้อยละ	23	76	4.30	21	22	23	24	25	5.0000	21.5000			
	3.8 ร้อยละความสำเร็จในการออกแบบรูปร่างและ ราคากลาง	ร้อยละ	70	80	4.30	60	65	70	75	80	5.0000	21.5000			
	3.9 จำนวนมาตรการรักษาความปลอดภัย	จำนวน	3	5	4.30	1	2	3	4	5	5.0000	21.5000			

รายงานการประเมินผลการปฏิบัติราชการตามคำรับรองการปฏิบัติราชการ ประจำปีงบประมาณ พ.ศ. 2550
กองอาคารสถานที่ สำนักงานอธิการบดี

เป้าหมายหลัก/ยุทธศาสตร์/เป้าประสงค์	ตัวชี้วัด	หน่วยวัด	2550		น้ำหนัก	เกณฑ์การให้คะแนน					คะแนน ที่ได้	คะแนน ถ่วงน้ำหนัก	ผลการประเมิน
			เป้าหมาย	ผลงาน		1	2	3	4	5			
- การดำเนินงานตามที่ได้รับมอบหมาย	3.10 ระดับความสำเร็จในการดำเนินงาน	ระดับ	3	4	4.30	1	2	3	4	5	4.0000	17.2000	

- เป็นสถาบันทางการศึกษาชั้นนำที่มีวิจัยด้านวิทยาศาสตร์และเทคโนโลยีเพื่อสร้างนวัตกรรมและองค์ความรู้ด้วยภูมิปัญญาและศิลปวิทยาการในการพัฒนาชาติสู่สากล	5. ระดับความสำเร็จในการพัฒนาสถาบันสู่ระดับสากล	ระดับ	5	2.00	1	-	-	-	5	5.0000	0.1000	
มิตที่ 2 มิตด้านคุณภาพ				15.00						2.8667	0.4300	
- คุณภาพการให้บริการ	6. ร้อยละของระดับความพึงพอใจของผู้รับบริการ	ร้อยละ	N/A	8	65	70	75	80	85	1.0000	0.0800	
- การประกันคุณภาพ	7. ระดับความสำเร็จของการประกันคุณภาพภายในที่ก่อให้เกิดการพัฒนาคุณภาพการศึกษาอย่างต่อเนื่อง	ระดับ	5	7	1	2	3	4	5	5.0000	0.3500	
มิตที่ 3 มิตด้านประสิทธิภาพของการปฏิบัติราชการ				10.00						2.2500	0.2250	
- การบริหารงบประมาณ	9. ระดับความสำเร็จของร้อยละเฉลี่ยอัตรากำลังของอัตรากำลังเบิกจ่ายเงินงบประมาณรายจ่ายลงทุน	ระดับ	1	5.00	1	2	3	4	5	1.0000	0.0500	
- ประสิทธิภาพของการใช้พลังงาน	10. ระดับความสำเร็จของการดำเนินการตาม มาตรการประหยัดพลังงาน	ระดับ	3.5	5.00	1	2	3	4	5	3.5000	0.1750	
มิตที่ 4 มิตด้านการพัฒนา				20.00						5.0000	1.0000	
	15. ระดับคุณภาพของการพัฒนาบุคลากรของสถาบันอุดมศึกษา		5	10.00	1	2	3	4	5	5.0000	0.5000	
	20. ระดับความสำเร็จของการดำเนินการตามแผนการจัดการความรู้เพื่อสนับสนุนประเด็นยุทธศาสตร์		5	10.00	1	2	3	4	5	5.0000	0.5000	
	รวม			100.00							3.5105	

รายงานการประเมินผลการปฏิบัติราชการตามคำรับรองการปฏิบัติราชการ ประจำปีงบประมาณ พ.ศ. 2550

สำนักงานกฎหมายและตรวจสอบ

เป้าประสงค์/ยุทธศาสตร์/เป้าประสงค์	ตัวชี้วัด	หน่วยวัด	2550		น้ำหนัก	เกณฑ์การให้คะแนน					คะแนนที่ได้	คะแนนถ่วงน้ำหนัก	ผลการประเมิน
			เป้าหมาย	ผลงาน		1	2	3	4	5			
มิตที่ 1 มิตด้านประสิทธิผล					55.00	1	2	3	4	5	2.7091	1.4900	

- ผลสำเร็จตามแผนปฏิบัติการ	1. ระดับความสำเร็จของร้อยละเฉลี่ยถ่วงน้ำหนักในการบรรลุเป้าหมายตามแผนปฏิบัติการของกระทรวง	ระดับ	3		5.00	1	2	3	4	5	1.0000	0.0500	●
	2. ระดับความสำเร็จของร้อยละเฉลี่ยถ่วงน้ำหนักในการบรรลุเป้าหมายตามแผนปฏิบัติการของสำนักงานคณะกรรมการ การอุดมศึกษา	ระดับ	3		5.00	1	2	3	4	5	1.0000	0.0500	●
	3. ระดับความสำเร็จของร้อยละเฉลี่ยถ่วงน้ำหนักในการบรรลุเป้าหมายตามแผนปฏิบัติการ/ แผนยุทธศาสตร์ของสถาบัน อุดมศึกษาและตามภารกิจหลักของหน่วยงาน	ระดับ	3		43.00	1	2	3	4	5	3.0000	1.2900	●
ประเด็นยุทธศาสตร์ที่ 3 พัฒนาคุณภาพการบริหารจัดการเพื่อเสริมสร้างประสิทธิภาพขององค์กร													
- สร้างระบบการบริหารจัดการที่มีคุณภาพและเป็นเอกภาพภายใต้มาตรฐานเดียวกัน	3.1 ระดับความสำเร็จในการดำเนินการ	ร้อยละ	70	70	10.75	60	65	70	75	80	3.0000	32.2500	●
	3.1.1 คู่มือในการปฏิบัติงาน												
	- งานร่างระเบียบ ข้อบังคับ												
	- งานจัดทำสัญญา												
- พัฒนาระบบบริหารความรู้	3.2 จำนวนเรื่องที่เผยแพร่ข้อมูลการบริหารองค์ความรู้	เรื่อง	3	3	10.75	1	2	3	4	5	3.0000	32.2500	●
	3.3 จำนวนบุคลากรที่เข้ารับอบรม	คน	7	7	10.75	5	6	7	8	9	3.0000	32.2500	●
- ดำเนินการตามภารกิจหลัก	3.4 ร้อยละความสำเร็จของการทำสัญญา/คดีร่างกฎหมาย	ร้อยละ	70	70	10.75	60	65	70	75	80	3.0000	32.2500	●
	การดำเนินการทางวินัย												
- เป็นสถาบันทางการศึกษาชั้นนำที่มีวิจัยด้านวิทยาศาสตร์และเทคโนโลยี เพื่อสร้างนวัตกรรม และองค์ความรู้ด้วยภูมิปัญญาและศิลปะวิชาการในการพัฒนาชาติสู่สากล	5. ระดับความสำเร็จในการพัฒนาสถาบันสู่ระดับสากล	ระดับ		5	2.00	1	-	-	-	5	5.0000	0.1000	●
มิติที่ 2 มิติด้านคุณภาพ													
- คุณภาพการให้บริการ	6. ร้อยละของระดับความพึงพอใจของผู้รับบริการ	ร้อยละ		N/A	8.00	60	65	70	75	80	1.0000	0.0800	●
	6.1 กลุ่มบุคคลทั่วไป												
- การประกันคุณภาพ	6.2 บุคลากรของสถาบันฯ												
	7. ระดับความสำเร็จของการประกันคุณภาพภายในที่ก่อให้เกิดการพัฒนาคุณภาพ	ระดับ		5	7.00	1	2	3	4	5	5.0000	0.3500	●
	การศึกษาย่างต่อเนื่อง												
มิติที่ 3 ด้านประสิทธิภาพของการ													
ปฏิบัติการ					10.00						3.5000	0.3500	●
- ประสิทธิภาพของการใช้พลังงาน	10. ระดับความสำเร็จของการดำเนินการตามมาตรการประหยัดพลังงาน	ระดับ		3.5	10.00	1	2	3	4	5	3.5000	0.3500	●

รายงานการประเมินผลการปฏิบัติตามการตามคำรับรองการปฏิบัติราชการ ประจำปีงบประมาณ พ.ศ. 2550

สำนักงานกฎหมายและตรวจสอบ

เป้าหมายหลัก/ยุทธศาสตร์/เป้าประสงค์	ตัวชี้วัด	หน่วยวัด	2550		น้ำหนัก	เกณฑ์การให้คะแนน					คะแนนที่ได้	คะแนนถ่วงน้ำหนัก	ผลการประเมิน	
			เป้าหมาย	ผลงาน		1	2	3	4	5				

มิติที่ 4 ด้านการพัฒนาสถาบัน				20.00							5.0000	1.0000	
- การบริหารการศึกษา	15. ระดับคุณภาพของการพัฒนาบุคลากรของสถาบัน อุดมศึกษา	ระดับ	5	10.00	1	2	3	4	5	5.0000	0.5000		
	20. ระดับความสำเร็จของการดำเนินการตามแผนการจัดการ ความรู้เพื่อสนับสนุนประเด็นยุทธศาสตร์	ระดับ	5	10.00	1	2	3	4	5	5.0000	0.5000		
	รวม			100.00							3.2700		



รายงานการประเมินผลการปฏิบัติราชการตามคำรับรองการปฏิบัติราชการ ประจำปีงบประมาณ พ.ศ. 2550

สำนักงานประกันคุณภาพและบริหารองค์ความรู้ สำนักงานอธิการบดี

เจ้าหน้าที่ยื่น	ตำแหน่ง	หน่วยงาน	2550	ตำแหน่ง	เกณฑ์การให้คะแนน	คะแนน	คะแนน	ผลการประเมิน
-----------------	---------	----------	------	---------	------------------	-------	-------	--------------

เป้าประสงค์ยุทธศาสตร์/แผนแม่บท	ท.ร.ย.ย.ท.	ท.ร.ย.ย.ท.	เป้าหมาย	ผลงาน	หมายเหตุ	1	2	3	4	5	ที่ได้	ถ่วงน้ำหนัก	○
มิติที่ 1 มิติด้านประสิทธิภาพ					55.00						2.5527	1.4040	
- ผลสำเร็จตามแผนปฏิบัติราชการ	1. ระดับความสำเร็จของร้อยละเฉลี่ยถ่วงน้ำหนักในการบรรลุเป้าหมายตามแผนปฏิบัติราชการของกระทรวง	ระดับ			5.00	1	2	3	4	5	1.0000	0.0500	
	2. ระดับความสำเร็จของร้อยละเฉลี่ยถ่วงน้ำหนักในการบรรลุเป้าหมายตามแผนปฏิบัติราชการของสำนักงานคณะกรรมการการอุดมศึกษา	ระดับ			5.00	1	2	3	4	5	1.0000	0.0500	
	3. ระดับความสำเร็จของร้อยละเฉลี่ยถ่วงน้ำหนักในการบรรลุเป้าหมายตามแผนปฏิบัติราชการ/แผนยุทธศาสตร์ของสถาบันอุดมศึกษาและตามภารกิจหลักของหน่วยงาน	ระดับ			43.00	1	2	3	4	5	2.8000	1.2040	
ประเด็นยุทธศาสตร์ที่ 3 พัฒนาคุณภาพการบริหารจัดการเพื่อเสริมสร้างประสิทธิภาพขององค์กร													
- สร้างระบบการบริหารจัดการที่มีคุณภาพ และเป็นเอกภาพ ภายใต้มารฐานเดียวกัน	3.1 ร้อยละของความสำเร็จในการปรับปรุงคู่มือการประกันคุณภาพ	ร้อยละ	70	70	8.60	50	60	70	80	90	3.0000	25.8000	
- พัฒนาระบบบริหารความรู้	3.2 ระดับความสำเร็จในการถ่ายทอดความรู้	ระดับ	มี	มี	8.60	ไม่มี	-	-	-	มี	5.0000	43.0000	
	3.3 จำนวนบุคลากรที่เข้ารับการอบรม	คน	7	21	8.60	5	6	7	8	9	5.0000	43.0000	
- พัฒนาระบบฐานข้อมูล	3.4 ร้อยละของระดับความสำเร็จในการพัฒนาระบบฐานข้อมูล	ร้อยละ	70	70	8.60	50	60	70	80	90	3.0000	25.8000	
- การดำเนินงานตามภารกิจหลัก	3.5 จำนวนเอกสารรายงานการติดตามและประเมินผล	จำนวน	3	3	8.60	1	2	3	4	5	3.0000	25.8000	
- เป็นสถาบันทางการศึกษาชั้นนำ ที่มุ่งวิจัย ด้านวิทยาศาสตร์และเทคโนโลยี เพื่อสร้างนวัตกรรมและองค์ความรู้ด้วยภูมิปัญญา และศิลปะวิชาการในการพัฒนาชาติสู่สากล	5. ระดับความสำเร็จในการพัฒนาสถาบันสู่ระดับสากล	ระดับ		5	2.00	1	-	-	-	5	5.0000	0.1000	
มิติที่ 2 มิติด้านคุณภาพ					15.00						2.8667	0.4300	
- คุณภาพการให้บริการ	6. ร้อยละของระดับความพึงพอใจของผู้รับบริการ	ร้อยละ		N/A	8.00	65	70	75	80	85	1.0000	0.0800	
	6.1 บุคลากรของสถาบันฯ												
- การประกันคุณภาพ	7. ระดับความสำเร็จของการประกันคุณภาพภายในที่ก่อให้เกิด การพัฒนาคุณภาพการศึกษาอย่างต่อเนื่อง	ระดับ		5	7.00	1	2	3	4	5	5.0000	0.3500	

รายงานการประเมินผลการปฏิบัติราชการตามคำรับรองการปฏิบัติราชการ ประจำปีงบประมาณ พ.ศ. 2550
สำนักงานประกันคุณภาพและบริหารองค์ความรู้ สำนักงานอธิการบดี

เป้าประสงค์ยุทธศาสตร์/เป้าประสงค์	ตัวชี้วัด	หน่วยวัด	2550		น้ำหนัก	เกณฑ์การให้คะแนน					คะแนน ที่ได้	คะแนน ถ่วงน้ำหนัก	ผลการประเมิน
			เป้าหมาย	ผลงาน		1	2	3	4	5			
มิติที่ 3 ด้านประสิทธิภาพของการปฏิบัติราชการ													
- ประสิทธิภาพของการใช้พลังงาน	10. ระดับความสำเร็จของการดำเนินการตามมาตรการประหยัดพลังงาน	ระดับ		3.5	10.00	1	2	3	4	5	3.5000	0.3500	
มิติที่ 4 ด้านการพัฒนาสถาบัน													
- การบริหารการศึกษา	13. ระดับคุณภาพของการกำกับดูแลของสถานมหาวิทยาลัยหรือสถาบัน	ระดับ		5	5.00	1	2	3	4	5	5.0000	0.2500	
	14. ระดับความสำเร็จในการเปิดโอกาสให้ประชาชนเข้ามามีส่วนร่วมในการแสดงความคิดเห็นและร่วมติดตามตรวจสอบผลการปฏิบัติราชการ	ระดับ		5	5.00	1	2	3	4	5	5.0000	0.2500	
	15. ระดับคุณภาพของการพัฒนาบุคลากรของสถาบันอุดมศึกษา	ระดับ		5	5.00	1	2	3	4	5	5.0000	0.2500	
	20. ระดับความสำเร็จของการดำเนินการตามแผนการจัดการความรู้เพื่อสนับสนุนประเด็นยุทธศาสตร์	ระดับ		5	5.00	1	2	3	4	5	5.0000	0.2500	
	รวม				100.00							3.1840	

รายงานการประเมินผลการปฏิบัติราชการตามคำรับรองการปฏิบัติราชการ ประจำปีงบประมาณ พ.ศ. 2550

สำนักงานสภานโยบายและประชาสัมพันธ์ สำนักงานอธิการบดี

เป้าประสงค์ยุทธศาสตร์/เป้าประสงค์	ตัวชี้วัด	หน่วยวัด	2550		น้ำหนัก	เกณฑ์การให้คะแนน					คะแนน ที่ได้	คะแนน ถ่วงน้ำหนัก	ผลการประเมิน
			เป้าหมาย	ผลงาน		1	2	3	4	5			
มิติที่ 1 มิติด้านประสิทธิภาพ					55.00						3.3935	1.8664	
- ผลสำเร็จตามแผนปฏิบัติการ	1. ระดับความสำเร็จของร้อยละเฉลี่ยถ่วงน้ำหนักในการบรรลุเป้าหมายตามแผนปฏิบัติการของกระทรวง	ระดับ			5.00	1	2	3	4	5	1.0000	0.0500	
	2. ระดับความสำเร็จของร้อยละเฉลี่ยถ่วงน้ำหนักในการบรรลุเป้าหมายตามแผนปฏิบัติการของสำนักงานคณะกรรมการการอุดมศึกษา	ระดับ			5.00	1	2	3	4	5	1.0000	0.0500	
	3. ระดับความสำเร็จของร้อยละเฉลี่ยถ่วงน้ำหนักในการบรรลุเป้าหมายตามแผนปฏิบัติการ/ แผนยุทธศาสตร์ของสถาบันอุดมศึกษาและตามภารกิจหลักของหน่วยงาน	ระดับ			43.00	1	2	3	4	5	3.8753	1.6664	
ประเด็นยุทธศาสตร์ที่ 3 พัฒนาคุณภาพการบริหารจัดการเพื่อเสริมสร้างประสิทธิภาพขององค์กร													
- พัฒนาระบบบริหารความรู้	3.1 ระดับความสำเร็จในการถ่ายทอดความรู้	ระดับ	มี	มี	5.37	ไม่มี	-	-	-	มี	5.0000	26.8500	
- สร้างระบบการบริหารจัดการที่มีคุณภาพ และเป็นเอกภาพ ภายใต้มารฐานเดียวกัน	3.2 ร้อยละของระดับความสำเร็จในการจัดทำหรือปรับปรุงคู่มือการปฏิบัติงาน	ร้อยละ	80	80	5.37	60	70	80	90	100	3.0000	16.1100	
	3.3 จำนวนบุคลากรที่เข้ารับการอบรม	คน	5	13	5.37	3	4	5	6	7	5.0000	26.8500	
- พัฒนาระบบฐานข้อมูล	3.4 ร้อยละของระดับความสำเร็จในการพัฒนาระบบฐานข้อมูลเพื่อการประชาสัมพันธ์	ร้อยละ	80	60	5.37	60	70	80	90	100	1.0000	5.3700	
มิติที่ 1 มิติด้านประสิทธิผล (ต่อ)													
- ดำเนินการภารกิจหลัก	3.5 ร้อยละความสำเร็จในการประชาสัมพันธ์ข้อมูลข่าวสาร	ร้อยละ	80	90	5.38	60	70	80	90	100	4.0000	21.5200	
	3.6 จำนวนครั้งในการปรับปรุงและพัฒนาสื่อต่าง ๆ ที่ใช้เพื่อการประชาสัมพันธ์	ครั้ง	120	1,118	5.38	80	100	120	140	160	5.0000	26.9000	
	3.7 ร้อยละความสำเร็จของกรมมีส่วนร่วมต่อกิจกรรมเพื่อประชาสัมพันธ์ของทุกหน่วยงานภายในสถาบัน	ร้อยละ	80	90	5.38	60	70	80	90	100	4.0000	21.5200	
- ดำเนินงานตามภารกิจที่ได้รับมอบหมาย	3.8 ระดับความสำเร็จในการดำเนินการ	ระดับ	3	4	5.38	1	2	3	4	5	4.0000	21.5200	
- เป็นสถาบันทางการศึกษาชั้นนำ ที่มุ่งวิจัยด้านวิทยาศาสตร์และเทคโนโลยี เพื่อสร้างนวัตกรรม และองค์ความรู้ด้วยภูมิปัญญา และศิลปะวิทยาการ ในการพัฒนาชาติสู่สากล	5. ระดับความสำเร็จในการพัฒนาสถาบันสู่ระดับสากล	ระดับ		5	2.00	1	-	-	-	5	5.0000	0.1000	

รายงานการประเมินผลการปฏิบัติราชการตามคำรับรองการปฏิบัติราชการ ประจำปีงบประมาณ พ.ศ. 2550

สำนักงานบริหารการวิจัย สำนักงานอธิการบดี

เป้าประสงค์ยุทธศาสตร์/เป้าประสงค์	ตัวชี้วัด	หน่วยวัด	2550		น้ำหนัก	เกณฑ์การให้คะแนน					คะแนน ที่ได้	คะแนน ถ่วงน้ำหนัก	ผลการประเมิน	
			เป้าหมาย	ผลงาน		1	2	3	4	5				
มิติที่ 1 มิติด้านประสิทธิผล					55.00							4.1053	2.2579	
- ผลสำเร็จตามแผนปฏิบัติราชการ	1. ระดับความสำเร็จของร้อยละเฉลี่ยถ่วงน้ำหนักในการบรรลุเป้าหมายตามแผนปฏิบัติราชการของกระทรวง	ระดับ			5.00	1	2	3	4	5		1.0000	0.0500	
	2. ระดับความสำเร็จของร้อยละเฉลี่ยถ่วงน้ำหนักในการบรรลุเป้าหมายตามแผนปฏิบัติราชการของสำนักงานคณะกรรมการการอุดมศึกษา	ระดับ			5.00	1	2	3	4	5		1.0000	0.0500	
	3. ระดับความสำเร็จของร้อยละเฉลี่ยถ่วงน้ำหนักในการบรรลุเป้าหมายตามแผนปฏิบัติราชการ/แผนยุทธศาสตร์ของสถาบันอุดมศึกษาและตามภารกิจหลักของหน่วยงาน	ระดับ			43.00	1	2	3	4	5		4.7858	2.0579	
ประเด็นยุทธศาสตร์ที่ 3 พัฒนาคุณภาพการบริหารจัดการเพื่อเสริมสร้างประสิทธิภาพขององค์กร														
- สร้างระบบการบริหารจัดการที่มีคุณภาพ และเป็นเอกภาพ ภายใต้มาตรฐานเดียวกัน	3.1 ระดับความสำเร็จในการดำเนินการจัดทำเอกสารขั้นตอนการปฏิบัติงานเพื่อพัฒนาเป็นคู่มือปฏิบัติงาน	ระดับ	3	4	3.07	1	2	3	4	5		4.0000	12.2800	
- พัฒนาระบบฐานข้อมูล	3.2 ระดับความสำเร็จในการพัฒนาระบบฐานข้อมูลงานวิจัย	ระดับ	3	4	3.07	1	2	3	4	5		4.0000	12.2800	
- พัฒนาระบบบริหารองค์ความรู้	3.3 ระดับความสำเร็จในการถ่ายทอดความรู้ของบุคลากรสำนักงานบริหารการวิจัย	ระดับ		มี	3.07	ไม่มี	-	-	-	มี		5.0000	15.3500	
	3.4 จำนวนบุคลากรที่เข้ารับการอบรม	คน	4	7	3.07	2	3	4	5	6		5.0000	15.3500	
ประเด็นยุทธศาสตร์ที่ 4 พัฒนาการให้บริการวิชาการหลายรูปแบบสู่สังคม														
- บริการวิชาการและถ่ายทอดองค์ความรู้หลายรูปแบบสู่สังคม	3.5 จำนวนการจัดอบรมและสัมมนา	ครั้ง	2	5	3.07	0	1	2	3	4		5.0000	15.3500	
	- งบประมาณแผ่นดิน													
	- งบประมาณเงินรายได้		2	-										
มิติที่ 1 มิติด้านประสิทธิผล (ต่อ)	3.6 จำนวนผู้รับบริการ	คน	100	476	3.07	90	95	100	105	110		5.0000	15.3500	
	- งบประมาณแผ่นดิน													
	- งบประมาณเงินรายได้		100	476										
- บริการวิชาการที่มีคุณภาพ และตรงกับความต้องการ	3.7 จำนวนงานเผยแพร่ความรู้บริการวิชาการ	ครั้ง	3	5	3.07	1	2	3	4	5		5.0000	15.3500	
	- งบประมาณแผ่นดิน													
	- งบประมาณเงินรายได้		3	5										
- พัฒนาคู่มือการบริหารจัดการภายในสำนักงานบริหารการวิจัย	3.8 ระดับความสำเร็จในการดำเนินกิจกรรมพัฒนาคู่มือการบริหารจัดการภายในสำนักงานบริหารการวิจัย	ระดับ	3	4	3.07	1	2	3	4	5		4.0000	12.2800	
	3.9 ร้อยละของการมีส่วนร่วมของบุคลากรสำนักงานบริการการวิจัยต่อกิจกรรมทั้งหมด(อาทิเช่น ปีมหกรรม สัมมนาสถาบัน อบรมสัมมนา)	ร้อยละ	75	132.5	3.07	65	70	75	80	85		5.0000	15.3500	

รายงานการประเมินผลการปฏิบัติราชการตามคำรับรองการปฏิบัติราชการ ประจำปีงบประมาณ พ.ศ. 2550
สำนักงานบริหารการวิจัย สำนักงานอธิการบดี

เป้าประสงค์/ยุทธศาสตร์/เป้าประสงค์	ตัวชี้วัด	หน่วยวัด	2550		น้ำหนัก	เกณฑ์การให้คะแนน					คะแนน ที่ได้	คะแนน ถ่วงน้ำหนัก	ผลการประเมิน
			เป้าหมาย	ผลงาน		1	2	3	4	5			
-การดำเนินงานตามภารกิจหลัก	3.10 ระดับความสำเร็จในการดำเนินการ (ภายในสงง.)	ระดับ	3	5	3.07	1	2	3	4	5	5.0000	15.3500	●
	3.11 ระดับความสำเร็จในการจัดสรรทุนของทุนวิจัยสถาบันฯ	ระดับ	3	5	3.07	1	2	3	4	5	5.0000	15.3500	●
	3.12 ระดับความสำเร็จการติดตามประเมินผลโครงการวิจัย ที่ได้รับ การสนับสนุนงบประมาณ	ระดับ	3	5	3.07	1	2	3	4	5	5.0000	15.3500	●
	3.13 จำนวนเอกสารเผยแพร่	เรื่อง	3	5	3.08	1	2	3	4	4	5.0000	15.4000	●
-การดำเนินงานตามภารกิจ ที่ได้รับมอบหมาย	3.14 ระดับความสำเร็จในการดำเนินการ (กพร.)	ระดับ	3	5	3.08	1	2	3	4	5	5.0000	15.4000	●
- เป็นสถาบันทางการศึกษานำ ที่มุ่งวิจัย ด้านวิทยาศาสตร์และเทคโนโลยี เพื่อสร้าง นวัตกรรมและองค์ความรู้ด้วยภูมิปัญญา และศิลปวิทยาการในการพัฒนาชาติสู่สากล	5. ระดับความสำเร็จในการพัฒนาสถาบันสู่ระดับสากล	ระดับ		5	2.00	1	-	-	-	5	5.0000	0.1000	●
มิติที่ 2 มิติด้านคุณภาพ					15.00						1.0000	0.1500	●
- คุณภาพการให้บริการ	6. ร้อยละของระดับความพึงพอใจของผู้รับบริการ	ร้อยละ		N/A	15.00	65	70	75	80	85	1.0000	0.1500	●
	6.1 บุคลากรของสถาบันฯ												
มิติที่ 3 ด้านประสิทธิภาพของงาน ปฏิบัติราชการ					10.00						3.5000	0.3500	●
- ประสิทธิภาพของงานใช้พลังงาน	10. ระดับความสำเร็จของงานดำเนินการตามมาตรการ ประหยัดพลังงาน	ระดับ		3.5	10.00	1	2	3	4	5	3.5000	0.3500	●
มิติที่ 4 ด้านการพัฒนาสถาบัน					20.00						4.9475	0.9895	●
- การบริหารการศึกษา	15. ระดับคุณภาพของการพัฒนาบุคลากรของสถาบัน อุดมศึกษา	ระดับ		5	6.66	1	2	3	4	5	5.0000	0.3330	●
	17. ระดับคุณภาพของการบริหารจัดการระบบฐานข้อมูล สารสนเทศของสถาบันอุดมศึกษา	ระดับ		4.8425	6.67	1	2	3	4	5	4.8425	0.3230	●
	20. ระดับความสำเร็จของงานดำเนินการตามแผนการจัดการ ความรู้เพื่อสนับสนุนประเด็นยุทธศาสตร์	ระดับ		5	6.67	1	2	3	4	5	5.0000	0.3335	●
	รวม				100.00							3.7474	●

รายงานการประเมินผลการปฏิบัติราชการตามคำรับรองการปฏิบัติราชการ ประจำปีงบประมาณ พ.ศ. 2550

งานตรวจสอบภายใน สำนักงานอธิการบดี

เป้าประสงค์/ยุทธศาสตร์/เป้าประสงค์	ตัวชี้วัด	หน่วยวัด	2550		น้ำหนัก	เกณฑ์การให้คะแนน					คะแนน ที่ได้	คะแนน ถ่วงน้ำหนัก	ผลการประเมิน	
			เป้าหมาย	ผลงาน		1	2	3	4	5				
มิติที่ 1 มิติด้านประสิทธิภาพ					55.00							3.6036	1.9820	
- ผลสำเร็จตามแผนปฏิบัติราชการ	1. ระดับความสำเร็จของร้อยละเฉลี่ยถ่วงน้ำหนัก ในการบรรลุเป้าหมายตามแผนปฏิบัติราชการ ของกระทรวง	ระดับ			5.00	1	2	3	4	5	1.0000	0.0500		
	2. ระดับความสำเร็จของร้อยละเฉลี่ยถ่วงน้ำหนัก ในการบรรลุเป้าหมายตามแผนปฏิบัติราชการ ของสำนักงานคณะกรรมการ การอุดมศึกษา	ระดับ			5.00	1	2	3	4	5	1.0000	0.0500		
	3. ระดับความสำเร็จของร้อยละเฉลี่ยถ่วงน้ำหนัก ในการบรรลุเป้าหมายตามแผนปฏิบัติราชการ/ แผนยุทธศาสตร์ของสถาบันอุดมศึกษาและตาม ภารกิจหลักของหน่วยงาน	ระดับ			43.00	1	2	3	4	5	4.1442	1.7820		
ประเด็นยุทธศาสตร์ที่ 3 พัฒนาคูณภาพการบริหารจัดการเพื่อเสริมสร้างประสิทธิภาพขององค์กร														
- สร้างระบบการบริหารจัดการที่มีคุณภาพและ เป็นเอกภาพภายใต้มาตรฐานเดียวกัน	3.1 ร้อยละของความสำเร็จในการปรับปรุงคู่มือ การปฏิบัติงาน	ร้อยละ	75	75	6.15	71	73	75	77	79	3.0000	18.4500		
- พัฒนาระบบบริหารความรู้	3.2 ระดับความสำเร็จในการถ่ายทอดความรู้	ระดับ	มี	มี	6.15	ไม่มี	-	-	-	มี	5.0000	30.7500		
	3.3 จำนวนบุคลากรที่เข้ารับการอบรม	คน	4	4	6.15	2	3	4	5	6	3.0000	18.4500		
- พัฒนาระบบบริหารทรัพย์สิน	3.4 ร้อยละของความสำเร็จในการพัฒนาระบบ ตรวจสอบภายใน	ร้อยละ	75	100	6.15	71	73	75	77	79	5.0000	30.7500		
- การดำเนินงานตามภารกิจหลัก	3.5 ร้อยละของข้อเสนอแนะที่เป็นประโยชน์ต่อผู้ ผู้รับบริการ	ร้อยละ	77	93.33	6.15	73	75	77	79	81	5.0000	30.7500		
	3.6 ร้อยละของความสำเร็จของงานเมื่อเปรียบเทียบกับ กับแผน	ร้อยละ	75	88.88	6.15	71	73	75	77	79	5.0000	30.7500		
- ภารกิจที่ได้รับมอบหมาย	3.7 จำนวนรายงานศูนย์ประสานราชการ โสสะอาด	ครั้ง	2	2	6.10	0	1	2	3	4	3.0000	18.3000		
- เป็นสถาบันทางการศึกษาระดับบัณฑิตศึกษา วิทยาศาสตร์และเทคโนโลยี เพื่อสร้าง นวัตกรรมและองค์ความรู้ด้วยภูมิปัญญาและ ศิลปวิทยาการในการพัฒนาชาติสู่สากล	5. ระดับความสำเร็จในการพัฒนาสถาบัน สู่ระดับสากล	ระดับ	-	5	2.00	1	2	3	4	5	5.0000	0.1000		

รายงานการประเมินผลการปฏิบัติงานราชการตามคำรับรองการปฏิบัติงานราชการ ประจำปีงบประมาณ พ.ศ. 2550

งานตรวจสอบภายใน สำนักงานอธิการบดี

เป้าประสงค์/ยุทธศาสตร์/เป้าประสงค์	ตัวชี้วัด	หน่วยวัด	2550		น้ำหนัก	เกณฑ์การให้คะแนน					คะแนน ที่ได้	คะแนน ถ่วงน้ำหนัก	ผลการประเมิน	
			เป้าหมาย	ผลงาน		1	2	3	4	5				
มิติที่ 2 มิติด้านคุณภาพ					15.00							2.8667	0.4300	
- คุณภาพการให้บริการ	6. ร้อยละของความพึงพอใจของผู้ใช้บริการ	ร้อยละ		N/A	8.00	65	70	75	80	85	1.0000	0.0800		
	6.1 กลุ่มบุคคลทั่วไป													
	6.2 บุคลากรของสถาบันฯ													
	7. ระดับความสำเร็จของการประกันคุณภาพ	ระดับ	-	5	7.00	1	2	3	4	5	5.0000	0.3500		
	ภายใน ที่ก่อให้เกิดการพัฒนาคุณภาพการศึกษา อย่างต่อเนื่อง													
มิติที่ 3 มิติด้านประสิทธิภาพของการปฏิบัติงานราชการ					10.00							3.5000	0.3500	
- ประสิทธิภาพของการใช้พลังงาน	10. ระดับความสำเร็จของการดำเนินการตามมาตรการ ประหยัดพลังงาน	ระดับ		3.5	10.00	1	2	3	4	5	3.5000	0.3500		
มิติที่ 4 มิติด้านการพัฒนาสถาบัน					20.00							5.0000	1.0000	
- การบริหารการศึกษา	13. ระดับคุณภาพของการกำกับดูแลของ สภามหาวิทยาลัย / สถาบัน	ระดับ		5	7.00	1	2	3	4	5	5.0000	0.3500		
	15. ระดับคุณภาพของการพัฒนาบุคลากร ของสถาบันอุดมศึกษา	ระดับ	-	5	7.00	1	2	3	4	5	5.0000	0.3500		
	20. ระดับความสำเร็จของการดำเนินการตามแผนการ จัดการความรู้เพื่อสนับสนุน ประเด็นยุทธศาสตร์	ระดับ	-	5	6.00	1	2	3	4	5	5.0000	0.3000		
	รวม				100.00								3.7620	


รายงานการประเมินผลการปฏิบัติราชการตามคำรับรองการปฏิบัติราชการ ประจำปีงบประมาณ พ.ศ. 2550

ชมรมข้าราชการและลูกจ้างประจำ


เป้าประสงค์/ยุทธศาสตร์/เป้าประสงค์	ตัวชี้วัด	หน่วยวัด	2550		น้ำหนัก	เกณฑ์การให้คะแนน					คะแนน ที่ได้	คะแนน ถ่วงน้ำหนัก	ผลการประเมิน
			เป้าหมาย	ผลงาน		1	2	3	4	5			
มิติที่ 1 มิติด้านประสิทธิภาพ					55.00						3.8955	2.1425	
- ผลสำเร็จตามแผนปฏิบัติราชการ	1. ระดับความสำเร็จของร้อยละเฉลี่ยถ่วงน้ำหนักในการบรรลุเป้าหมายตามแผนปฏิบัติราชการของกระทรวง				5.00	1	2	3	4	5	1.0000	0.0500	
	2. ระดับความสำเร็จของร้อยละเฉลี่ยถ่วงน้ำหนักในการบรรลุเป้าหมายตามแผนปฏิบัติราชการของสำนักงานคณะกรรมการการอุดมศึกษา				5.00	1	2	3	4	5	1.0000	0.0500	
	3. ระดับความสำเร็จของร้อยละเฉลี่ยถ่วงน้ำหนักในการบรรลุเป้าหมายตามแผนปฏิบัติราชการ/ แผนยุทธศาสตร์ของสถาบันอุดมศึกษาและตามภารกิจหลักของหน่วยงาน	ระดับ			43.00	1	2	3	4	5	4.7500	2.0425	
	3.1 จำนวนวารสารข่าวสารชมรมและลูกจ้าง สจล.	ฉบับ	3,000	3,200	10.75	2,900	2,950	3,000	3,050	3,100	5.0000	53.7500	
	3.2 จำนวนครั้งในการจัดทำวารสาร	ครั้ง	3	4	10.75	1	2	3	4	5	4.0000	43.0000	
	3.3 จัดนิทรรศการศิลปวัฒนธรรม 3 พระจอม	ครั้ง	1	1	10.75	ไม่มี				มี	5.0000	53.7500	
	3.4 จำนวนวารสารข่าวสารชมรมข้าราชการ สจล.	ฉบับ	3,000	3,200	10.75	2,900	2,950	3,000	3,050	3,100	5.0000	53.7500	
มิติที่ 2 มิติคุณภาพ					15.00						1.0000	0.1500	
- คุณภาพการให้บริการ	6. ร้อยละของระดับความพึงพอใจของผู้รับบริการ	ร้อยละ		N/A	15.00	65	70	75	80	85	1.0000	0.1500	
มิติที่ 3 ด้านประสิทธิภาพของการปฏิบัติราชการ					10.00						3.5000	0.3500	
- ประสิทธิภาพของการใช้พลังงาน	10. ระดับความสำเร็จของการดำเนินการตามมาตรการประหยัดพลังงาน	ระดับ		3.5	10.00	1	2	3	4	5	3.5000	0.3500	
มิติที่ 4 ด้านการพัฒนาสถาบัน					20.00						5.0000	1.0000	
- การบริหารการศึกษา	15. ระดับความสำเร็จของการพัฒนาบุคลากรของสถาบันอุดมศึกษา	ระดับ		5	20.00	1	2	3	4	5	5.0000	1.0000	
	รวม				100.00							3.6425	

รายงานการประเมินผลการปฏิบัติราชการตามคำรับรองการปฏิบัติราชการ ประจำปีงบประมาณ พ.ศ. 2550
 นักศึกษานักศึกษา เขียวชาญระดับ 9 (นางสาวกรรณิกา พิริยะจิตร) สำนักงานอธิการบดี

เป้าประสงค์/ยุทธศาสตร์/เป้าประสงค์	ตัวชี้วัด	หน่วยวัด	2550		น้ำหนัก	เกณฑ์การให้คะแนน					คะแนน ที่ได้	คะแนน ถ่วงน้ำหนัก	ผลการประเมิน
			เป้าหมาย	ผลงาน		1	2	3	4	5			
มิติที่ 1 มิติด้านประสิทธิภาพ					55.00						0.1818	0.1000	
- ผลสำเร็จตามแผนปฏิบัติราชการ	1. ระดับความสำเร็จของร้อยละเฉลี่ยถ่วงน้ำหนักในการบรรลุเป้าหมายตามแผนปฏิบัติราชการของกระทรวง				5.00	1	2	3	4	5	1.0000	0.0500	
	2. ระดับความสำเร็จของร้อยละเฉลี่ยถ่วงน้ำหนักในการบรรลุเป้าหมายตามแผนปฏิบัติราชการของสำนักงานคณะกรรมการการอุดมศึกษา				5.00	1	2	3	4	5	1.0000	0.0500	
	3. ระดับความสำเร็จของร้อยละเฉลี่ยถ่วงน้ำหนักในการบรรลุเป้าหมายตามแผนปฏิบัติราชการ/แผนยุทธศาสตร์ของสถาบันอุดมศึกษาและตามภารกิจหลักของนางสาวกรรณิกา พิริยะจิตร	ระดับ			43.00	1	2	3	4	5	0.0000	0.0000	
	3.1 บริจาคโลหิตและดวงตา เพื่อการกุศล	ครั้ง	4			2	3	4	5	6	1.0000	0.0000	
	3.2 กำจัดขยะ แอมลงวัน แอมลงสาบ และหนู ภายในเขตรั้วของสถาบันฯ	ครั้ง	4			2	3	4	5	6	1.0000	0.0000	
	3.3 กำจัดอุกน้ำขุ่นและสูงรำคาญ โดยการโรยสารเคมี	หน่วยงาน											
	3.4 ตรวจสอบความปลอดภัยของร้านอาหาร	ร้านค้า	60			40	50	60	70	80	1.0000	0.0000	
	3.5 อบรมสุขภาพความปลอดภัยแก่ผู้ประกอบการ	คน											
		คน	10			6	8	10	12	14	1.0000	0.0000	
	3.6 จำนวนผู้เข้าร่วมโครงการศึกษาดูงาน	ครั้ง	1			ไม่มี				มี	1.0000	0.0000	
		คน	20			10	15	20	25	30	1.0000	0.0000	
	3.7 จำนวนวารสารข่าวชมรมข้าราชการ สจล	ฉบับ	3,000			2,900	2,950	3,000	3,050	3,100	1.0000	0.0000	



4.4025157




2.2180

0.5000

0.4000

1.335

2.3704



8

0.4

██████████

██████████

██████████



