

รายงานผลการปฏิบัติงานตามคำรับรองประจำปีงบประมาณ พ.ศ. 2554 (รอบ 6 เดือน)

คณะเทคโนโลยีการเกษตร

สถาบันเทคโนโลยีพระจอมเกล้าเจ้าคุณทหารลาดกระบัง

| ประเด็นยุทธศาสตร์/เป้าประสงค์ | ตัวชี้วัด | หน่วยวัด | 2554 | | น้ำหนัก | เกณฑ์การให้คะแนน | | | | | คะแนน ที่ได้ | คะแนน วงน้ำหนัก | ผลการ ประเมิน |
|---|--|----------|----------|--------|---------|------------------|----|----|----|----|-----------------|--------------------|------------------|
| | | | เป้าหมาย | ผลงาน | | 1 | 2 | 3 | 4 | 5 | | | |
| มิติที่ 1 มิติด้านประสิทธิผล - ผลสำเร็จตามแผนปฏิบัติการหรือแผนกลยุทธ์ | 1. ระดับคะแนนความสำเร็จในการบรรลุเป้าหมายตามแผนปฏิบัติการ หรือแผนกลยุทธ์ของสถาบันเทคโนโลยีพระจอมเกล้าเจ้าคุณทหารลาดกระบัง และตามภารกิจหลักของส่วนงาน/ส่วน (ทั้งงบประมาณแผ่นดินและเงินรายได้) | ระดับ | 4 | 2.2240 | 30.00 | 1 | 2 | 3 | 4 | 5 | 2.2105 | 1.3263 | |
| | 1.1 ระดับคะแนนของคุณภาพแผนปฏิบัติการ (แผนงบประมาณแผ่นดินและเงินรายได้) ของส่วนงาน/ส่วน ประจำปีงบประมาณ พ.ศ. 2554 | ระดับ | 4 | N/A | 5.00 | 1 | 2 | 3 | 4 | 5 | 1.0000 | 0.0500 | |
| | 1.2 ระดับคะแนนของการบรรลุเป้าหมายตามแผนปฏิบัติการ (แผนงบประมาณแผ่นดินและเงินรายได้) และตามภารกิจหลักของส่วนงาน/ส่วนประจำปีงบประมาณ พ.ศ. 2554 | ระดับ | 4 | 2.4688 | 25.00 | 1 | 2 | 3 | 4 | 5 | 2.4688 | 0.6172 | |
| | 1.2.1 เป้าหมายตามแผนปฏิบัติการประจำปี | | | 2.4688 | 25.00 | 1 | 2 | 3 | 4 | 5 | 2.4688 | 0.6172 | |
| ประเด็นยุทธศาสตร์ที่ 1 พัฒนาการผลิตบัณฑิตที่มีคุณภาพ สอดคล้องกับความต้องการของประเทศและสามารถแข่งขันได้ในระดับนานาชาติ | | | | | | | | | | | | | |
| - ผลิตบัณฑิตที่มีความรู้ คุณธรรม จริยธรรม และจรรยาบรรณวิชาชีพ สอดคล้องกับความต้องการของประเทศ และเป็นที่ยอมรับในระดับนานาชาติ | 1.2.1.1 ร้อยละของผู้สำเร็จการศึกษาระดับปริญญาตรี ที่สำเร็จการศึกษาตามแผนที่กำหนด | ร้อยละ | 95 | N/A | 1.00 | 59 | 68 | 77 | 86 | 95 | 1.0000 | 0.0100 | |
| | 1.2.1.2 ร้อยละของผู้สำเร็จการศึกษาระดับบัณฑิตศึกษา ที่สำเร็จการศึกษาตามแผนที่กำหนด | ร้อยละ | 50 | N/A | 1.00 | 30 | 35 | 40 | 45 | 50 | 1.0000 | 0.0100 | |

รายงานผลการปฏิบัติงานตามคำรับรองประจำปีงบประมาณ พ.ศ. 2554 (รอบ 6 เดือน)

คณะเทคโนโลยีการเกษตร

สถาบันเทคโนโลยีพระจอมเกล้าเจ้าคุณทหารลาดกระบัง

| ประเด็นยุทธศาสตร์/เป้าประสงค์ | ตัวชี้วัด | หน่วยวัด | 2554 | | น้ำหนัก | เกณฑ์การให้คะแนน | | | | | คะแนน ที่ได้ | คะแนน วงน้ำหนัก | ผลการ ประเมิน |
|--|---|----------|----------|-------|---------|------------------|----|----|----|----|-----------------|--------------------|------------------|
| | | | เป้าหมาย | ผลงาน | | 1 | 2 | 3 | 4 | 5 | | | |
| มิติที่ 1 มิติด้านประสิทธิผล (ต่อ) - บัณฑิตมีคุณสมบัติตรงตามความต้องการของผู้ประกอบการ - จัดให้มีกระบวนการจัดการเรียนการสอนที่มีประสิทธิภาพ - ปรับปรุงกระบวนการเพื่อคัดเลือกนักศึกษาเข้าศึกษาอย่างมีประสิทธิภาพ | 1.2.1.3 ร้อยละของบัณฑิตระดับปริญญาตรีที่ได้ออกทำและประกอบอาชีพ อีสรภายใน 1 ปี | ร้อยละ | 80 | 67.62 | 1.00 | 48 | 56 | 64 | 72 | 80 | 3.4529 | 0.0345 | |
| | 1.2.1.4 ร้อยละของผู้สำเร็จการศึกษาระดับปริญญาตรีที่จบการศึกษาตามหลักสูตรภายในระยะเวลาที่กำหนด | ร้อยละ | 90 | N/A | 1.00 | 54 | 63 | 72 | 81 | 90 | 1.0000 | 0.0100 | |
| | 1.2.1.5 ระดับของจำนวนโครงการที่มีความร่วมมือกับต่างประเทศในการผลิตบัณฑิต | ระดับ | 3 | 3 | 1.00 | 1 | 2 | 3 | 4 | 5 | 3.0000 | 0.0300 | |
| | 1.2.1.7 ร้อยละของจำนวนความร่วมมือในการพัฒนาหลักสูตรกับหน่วยงานภาครัฐและเอกชน | ร้อยละ | 64 | 64.29 | 1.00 | 40 | 46 | 52 | 58 | 64 | 5.0000 | 0.0500 | |
| | 1.2.1.8 ร้อยละของความพึงพอใจของนายจ้างที่มีต่อผู้สำเร็จการศึกษา | ร้อยละ | 75 | N/A | 1.00 | 47 | 54 | 61 | 68 | 75 | 1.0000 | 0.0100 | |
| | 1.2.1.9 ร้อยละของบัณฑิตระดับปริญญาตรีที่ได้ออกทำตรงสาขาที่สำเร็จการศึกษา | ร้อยละ | 70 | 56.36 | 1.00 | 42 | 49 | 56 | 63 | 70 | 3.0519 | 0.0305 | |
| | 1.2.1.10 ร้อยละของระดับคะแนนการประเมินการเรียนการสอน | ร้อยละ | 75 | N/A | 1.50 | 47 | 54 | 61 | 68 | 75 | 1.0000 | 0.0150 | |
| | 1.2.1.11 ร้อยละของหลักสูตรบัณฑิตศึกษาต่อหลักสูตรทั้งหมด | ร้อยละ | 35 | 35.71 | 1.00 | 23 | 26 | 29 | 32 | 35 | 5.0000 | 0.0500 | |

รายงานผลการปฏิบัติงานตามคำรับรองประจำปีงบประมาณ พ.ศ. 2554 (รอบ 6 เดือน)

คณะเทคโนโลยีการเกษตร

สถาบันเทคโนโลยีพระจอมเกล้าเจ้าคุณทหารลาดกระบัง

| ประเด็นยุทธศาสตร์/เป้าประสงค์ | ตัวชี้วัด | หน่วยวัด | 2554 | | น้ำหนัก | เกณฑ์การให้คะแนน | | | | | คะแนน ที่ได้ | คะแนน วงน้ำหนัก | ผลการ ประเมิน |
|---|---|----------------|----------|-------|---------|------------------|----|----|----|----|-----------------|--------------------|------------------|
| | | | เป้าหมาย | ผลงาน | | 1 | 2 | 3 | 4 | 5 | | | |
| มิติที่ 1 มิติด้านประสิทธิผล (ต่อ) - จัดกระบวนการในการพัฒนาคุณภาพนักศึกษาที่มีประสิทธิภาพ ประเด็นยุทธศาสตร์ที่ 2 พัฒนางานวิจัยและนวัตกรรมเพื่อสร้างความเป็นเลิศในระดับชาติและนานาชาติ - ส่งเสริมและสนับสนุนบุคลากรทำวิจัยเพื่อสร้างองค์ความรู้ใหม่และความเป็นเลิศทางวิชาการ - สร้างงานวิจัยประยุกต์เพื่อพัฒนาประเทศและเชิงพาณิชย์ | 1.2.1.12 ร้อยละความพึงพอใจของนักศึกษาที่มีต่อกิจกรรม/โครงการพัฒนานักศึกษา | ร้อยละ | 77 | N/A | 1.00 | 45 | 53 | 61 | 69 | 77 | 1.0000 | 0.0100 | |
| | 1.2.1.13 ร้อยละของงานวิจัยหรืองานสร้างสรรค์ที่ได้รับการตีพิมพ์หรือเผยแพร่ในระดับชาติและระดับนานาชาติ ต่อจำนวนอาจารย์ประจำและนักวิจัยประจำ | ร้อยละ | 14 | 7.53 | 1.00 | 6 | 10 | 14 | 18 | 20 | 1.3825 | 0.0138 | |
| | 1.2.1.14 ร้อยละงานวิจัยที่ตีพิมพ์ในระดับนานาชาติต่อจำนวนอาจารย์ประจำและนักวิจัยประจำ | ร้อยละ | 30 | 2.41 | 1.00 | 20 | 25 | 30 | 35 | 45 | 1.0000 | 0.0100 | |
| | 1.2.1.15 ร้อยละของงานวิจัยหรืองานสร้างสรรค์ที่นำไปใช้ประโยชน์ต่ออาจารย์ประจำและนักวิจัยประจำ | ร้อยละ | 6.0000 | 1.20 | 1.00 | 2 | 4 | 6 | 8 | 20 | 1.0000 | 0.0100 | |
| | 1.2.1.16 จำนวนผลงานวิจัยหรืองานสร้างสรรค์ที่มีการยื่นจดสิทธิบัตรหรืออนุสิทธิบัตร | เรื่อง/ชิ้นงาน | 1 | N/A | 1.00 | 0 | 0 | 1 | 2 | 3 | 1.0000 | 0.0100 | |
| | 1.2.1.17 จำนวนงานวิจัยหรือนวัตกรรมหรืองานสร้างสรรค์ที่ได้รับรางวัลในระดับชาติหรือนานาชาติ | เรื่อง/ชิ้นงาน | 1 | 1 | 1.00 | 0 | 0 | 1 | 2 | 3 | 3.0000 | 0.0300 | |
| | 1.2.1.18 จำนวนโครงการวิจัยที่ทำร่วมกับมหาวิทยาลัยหรือหน่วยงานในหรือต่างประเทศ | จำนวน/โครงการ | 3 | 3 | 1.00 | 1 | 2 | 3 | 4 | 5 | 3.0000 | 0.0300 | |

รายงานผลการปฏิบัติงานตามคำรับรองประจำปีงบประมาณ พ.ศ. 2554 (รอบ 6 เดือน)

คณะเทคโนโลยีการเกษตร

สถาบันเทคโนโลยีพระจอมเกล้าเจ้าคุณทหารลาดกระบัง

| ประเด็นยุทธศาสตร์/เป้าประสงค์ | ตัวชี้วัด | หน่วยวัด | 2554 | | น้ำหนัก | เกณฑ์การให้คะแนน | | | | | คะแนน ที่ได้ | คะแนน วงน้ำหนัก | ผลการ ประเมิน |
|--|---|-------------------|----------|--------|---------|------------------|----|----|----|----|-----------------|--------------------|------------------|
| | | | เป้าหมาย | ผลงาน | | 1 | 2 | 3 | 4 | 5 | | | |
| มิติที่ 1 มิติด้านประสิทธิผล (ต่อ) - นำผลงานวิจัยไปช่วยแก้ไขปัญหาเศรษฐกิจ สังคม ทรัพยากรธรรมชาติ สิ่งแวดล้อมและพัฒนาผลผลิต ทางด้านอุตสาหกรรม | 1.2.1.19 จำนวนสิทธิบัตร/ลิขสิทธิ์ที่ถูกนำไปใช้ประโยชน์ | เรื่องหรือชิ้นงาน | 1 | N/A | 1.00 | 0 | 0 | 1 | 2 | 3 | 1.0000 | 0.0100 | |
| ประเด็นยุทธศาสตร์ที่ 3 พัฒนาคุณภาพการบริหารจัดการเพื่อเสริมสร้างประสิทธิภาพขององค์กร - พัฒนาระบบบริหารความรู้ | 1.2.1.20 ร้อยละของระดับความพึงพอใจของผู้ใช้บริการ ต่อระบบฐานข้อมูลองค์ความรู้ | ร้อยละ | 80 | N/A | 1.00 | 48 | 56 | 64 | 72 | 80 | 1.0000 | 0.0100 | |
| | 1.2.1.21 ร้อยละของอาจารย์ประจำที่มีวุฒิปริญญาเอกหรือ เทียบเท่าต่ออาจารย์ประจำ | ร้อยละ | 59 | 57.83 | 1.50 | 10 | 20 | 30 | 40 | 60 | 4.8916 | 0.0734 | |
| | 1.2.1.22 ร้อยละของอาจารย์ประจำที่ดำรงตำแหน่งทางวิชาการ | ร้อยละ | 30 | 37.35 | 2.00 | 6 | 12 | 18 | 24 | 30 | 5.0000 | 0.1000 | |
| ประเด็นยุทธศาสตร์ที่ 4 พัฒนาการให้บริการวิชาการหลายรูปแบบสู่สังคม - บริการวิชาการที่มีคุณภาพและตรงกับความต้องกา | 1.2.1.23 ร้อยละของระดับความพึงพอใจของผู้รับบริการ | ร้อยละ | 75 | 83.55 | 1.00 | 47 | 54 | 61 | 68 | 75 | 5.0000 | 0.0500 | |
| ประเด็นยุทธศาสตร์ที่ 5 ทะนุบำรุงศิลปและวัฒนธรรม รวมทั้งภูมิปัญญาให้เกิดประโยชน์ต่อประเทศ - สร้างจิตสำนึกให้นักศึกษาและบุคลากรในการทำงาน ศิลปและวัฒนธรรม | 1.2.1.24 ร้อยละของผู้เข้าร่วมโครงการ/กิจกรรมมีความ รู้ความเข้าใจในศิลปวัฒนธรรม | ร้อยละ | 70 | N/A | 1.00 | 42 | 49 | 56 | 63 | 70 | 1.0000 | 0.0100 | |
| ประเด็นยุทธศาสตร์ที่ 6 ส่วนกลาง - ผลสำเร็จตามพันธกิจหลัก | 2. ระดับคะแนนความสำเร็จในการบรรลุมาตรฐานคุณภาพ สกอ./สมศ. | ระดับ | | 2.1970 | 30.00 | 1 | 2 | 3 | 4 | 5 | 2.1970 | 0.6591 | |

รายงานผลการปฏิบัติงานตามคำรับรองประจำปีงบประมาณ พ.ศ. 2554 (รอบ 6 เดือน)

คณะเทคโนโลยีการเกษตร

สถาบันเทคโนโลยีพระจอมเกล้าเจ้าคุณทหารลาดกระบัง

| ประเด็นยุทธศาสตร์/เป้าประสงค์ | ตัวชี้วัด | หน่วยวัด | 2554 | | น้ำหนัก | เกณฑ์การให้คะแนน | | | | | คะแนน ที่ได้ | คะแนน วงน้ำหนัก | ผลการ ประเมิน |
|---|---|----------|----------|-----------|---------|------------------|--------|--------|---------|---------|-----------------|--------------------|------------------|
| | | | เป้าหมาย | ผลงาน | | 1 | 2 | 3 | 4 | 5 | | | |
| มิติที่ 1 มิติด้านประสิทธิผล (ต่อ) | 2.1 มาตรฐานด้านคุณภาพบัณฑิต | | | 1.0000 | 12.00 | 1 | 2 | 3 | 4 | 5 | 1.0000 | 0.1200 | |
| ประเด็นยุทธศาสตร์ที่ 1 พัฒนาการผลิตบัณฑิตที่มีคุณภาพ สอดคล้องกับความต้องการของประเทศและสามารถแข่งขันได้ในระดับนานาชาติ | | | | | | | | | | | | | |
| - ผลิตบัณฑิตที่มีความรู้ คุณธรรม จริยธรรม และจรรยาบรรณวิชาชีพ สอดคล้องกับความต้องการของประเทศ และเป็นที่ยอมรับในระดับนานาชาติ | 2.1.1 ร้อยละของผลงานของผู้สำเร็จการศึกษาระดับปริญญาโท ที่ได้รับการตีพิมพ์หรือเผยแพร่ (ไม่นับแผน ข) | ร้อยละ | 46 | N/A | 8.00 | 42 | 44 | 46 | 48 | 50 | 1.0000 | 0.0800 | |
| | 2.1.3 ระดับคุณภาพของบัณฑิตปริญญาตรี โท และเอก ตามกรอบมาตรฐานคุณวุฒิอุดมศึกษาแห่งชาติ | ระดับ | 3 | N/A | 4.00 | 1 | 2 | 3 | 4 | 5 | 1.0000 | 0.0400 | |
| ประเด็นยุทธศาสตร์ที่ 6 ส่วนกลาง | | | | | | | | | | | | | |
| - ผลสำเร็จตามพันธกิจหลัก | 2.2 มาตรฐานด้านการวิจัยและงานสร้างสรรค์ | | | 3.9925 | 12.00 | 1 | 2 | 3 | 4 | 5 | 3.9925 | 0.4791 | |
| ประเด็นยุทธศาสตร์ที่ 2 พัฒนางานวิจัยและนวัตกรรมเพื่อสร้างความเป็นเลิศในระดับชาติและนานาชาติ | | | | | | | | | | | | | |
| - ส่งเสริมและสนับสนุนบุคลากรทำวิจัยเพื่อสร้างองค์ความรู้ใหม่และความเป็นเลิศทางวิชาการ | 2.2.1 ร้อยละของบทความวิจัยที่ได้รับการอ้างอิง (Citation) ใน refereed journal หรือในฐานข้อมูลระดับชาติ หรือระดับนานาชาติ | ร้อยละ | 4 | 4.48 | 6.00 | 2 | 3 | 4 | 5 | 35 | 3.4811 | 0.2089 | |
| | 2.2.2 เงินสนับสนุนงานวิจัยและงานสร้างสรรค์ภายในและภายนอกสถาบันต่อจำนวนอาจารย์ประจำ และนักวิจัยประจำ | บาท | 90,000 | 140,240.0 | 6.00 | 70,000 | 80,000 | 90,000 | 100,000 | 180,000 | 4.5030 | 0.2702 | |
| ประเด็นยุทธศาสตร์ที่ 6 ส่วนกลาง | | | | | | | | | | | | | |
| - ผลสำเร็จตามพันธกิจหลัก | 2.3 มาตรฐานด้านการบริการวิชาการ | | | 1.0000 | 3.00 | 1 | 2 | 3 | 4 | 5 | 1.0000 | 0.0300 | |

รายงานผลการปฏิบัติงานตามคำรับรองประจำปีงบประมาณ พ.ศ. 2554 (รอบ 6 เดือน)

คณะเทคโนโลยีการเกษตร

สถาบันเทคโนโลยีพระจอมเกล้าเจ้าคุณทหารลาดกระบัง

| ประเด็นยุทธศาสตร์/เป้าประสงค์ | ตัวชี้วัด | หน่วยวัด | 2554 | | น้ำหนัก | เกณฑ์การให้คะแนน | | | | | คะแนน ที่ได้ | คะแนน วงน้ำหนัก | ผลการ ประเมิน |
|--|--|----------|----------|--------|---------|------------------|---|---|---|---|-----------------|--------------------|------------------|
| | | | เป้าหมาย | ผลงาน | | 1 | 2 | 3 | 4 | 5 | | | |
| มิติที่ 1 มิติด้านประสิทธิผล (ต่อ) | | | | | | | | | | | | | |
| ประเด็นยุทธศาสตร์ที่ 4 พัฒนาการให้บริการวิชาการหลายรูปแบบสู่สังคม | | | | | | | | | | | | | |
| - บริการวิชาการและถ่ายทอดองค์ความรู้หลายรูปแบบสู่สังคม | 2.3.1 ระดับความสำเร็จในการนำความรู้และประสบการณ์จากการให้บริการวิชาการมาใช้ในการพัฒนาการเรียน การสอนหรือการวิจัย | ระดับ | 3 | N/A | 1.50 | 1 | 2 | 3 | 4 | 5 | 1.0000 | 0.0150 | |
| | 2.3.2 ระดับความสำเร็จในการเรียนรู้และเสริมสร้างความเข้มแข็งของชุมชนหรือองค์กรภายนอก | ระดับ | 3 | N/A | 1.50 | 1 | 2 | 3 | 4 | 5 | 1.0000 | 0.0150 | |
| ประเด็นยุทธศาสตร์ที่ 6 ส่วนกลาง | | | | | | | | | | | | | |
| - ผลสำเร็จตามพันธกิจหลัก | 2.4 มาตรฐานด้านการทำนุบำรุงศิลปะและวัฒนธรรม | | | 1.0000 | 3.00 | 1 | 2 | 3 | 4 | 5 | 1.0000 | 0.0300 | |
| ประเด็นยุทธศาสตร์ที่ 5 ทะนุบำรุงศิลปะและวัฒนธรรม รวมทั้งภูมิปัญญาให้เกิดประโยชน์ต่อประเทศ | | | | | | | | | | | | | |
| - สร้างจิตสำนึกให้นักศึกษาและบุคลากรในการทำงานศิลปะและวัฒนธรรม | 2.4.1 ระดับความสำเร็จในการส่งเสริมและสนับสนุนด้านศิลปะและวัฒนธรรม | ระดับ | 3 | N/A | 1.50 | 1 | 2 | 3 | 4 | 5 | 1.0000 | 0.0150 | |
| | 2.4.2 ระดับความสำเร็จในการพัฒนาสุนทรียภาพในมิติทางศิลปะและวัฒนธรรม | ระดับ | 3 | N/A | 1.50 | 1 | 2 | 3 | 4 | 5 | 1.0000 | 0.0150 | |
| มิติที่ 2 มิติด้านคุณภาพ | | | | | | | | | | | | | |
| - การประกันคุณภาพ | 3. ระดับคะแนนการประเมินการประกันคุณภาพภายในรับรองโดยต้นสังกัด | ระดับ | 3 | N/A | 10.00 | 1 | 2 | 3 | 4 | 5 | 1.0000 | 0.1000 | |
| | 4. ระดับคุณภาพของผลงานวิชาการที่ได้รับการรับรองคุณภาพ | ระดับ | 3 | N/A | 5.00 | 1 | 2 | 3 | 4 | 5 | 1.0000 | 0.0500 | |

รายงานผลการปฏิบัติงานตามคำรับรองประจำปีงบประมาณ พ.ศ. 2554 (รอบ 6 เดือน)

คณะเทคโนโลยีการเกษตร




สถาบันเทคโนโลยีพระจอมเกล้าเจ้าคุณทหารลาดกระบัง

| ประเด็นยุทธศาสตร์/เป้าประสงค์ | ตัวชี้วัด | หน่วยวัด | 2554 | | น้ำหนัก | เกณฑ์การให้คะแนน | | | | | คะแนน ที่ได้ | คะแนน วงน้ำหนัก | ผลการ ประเมิน | |
|--|-------------------------------|--|----------|-------|---------|------------------|---|---|---|---|-----------------|--------------------|------------------|--|
| | | | เป้าหมาย | ผลงาน | | 1 | 2 | 3 | 4 | 5 | | | | |
| มิติที่ 3 มิติด้านประสิทธิภาพของการปฏิบัติงาน | - การบริหารการศึกษา | 7. ระดับความสำเร็จการปฏิบัติตามบทบาทหน้าที่ของผู้บริหารสถาบัน | ระดับ | 3 | N/A | 3.75 | 1 | 2 | 3 | 4 | 5 | 1.0000 | 0.0375 | |
| | - ประสิทธิภาพของการใช้พลังงาน | 8. ระดับความสำเร็จของการดำเนินการตามมาตรการประหยัดพลังงาน ของสถาบัน | ระดับ | 3 | N/A | 3.75 | 1 | 2 | 3 | 4 | 5 | 1.0000 | 0.0375 | |
| | - หลักสูตรและการเรียนการสอน | 9. ระดับความสำเร็จในการมีระบบและกลไกในการพัฒนาและบริหารหลักสูตร (จาก สกอ.ข้อ 2.1) | ระดับ | 4 | N/A | 3.75 | 1 | 2 | 3 | 4 | 5 | 1.0000 | 0.0375 | |
| | | 10. ระดับความสำเร็จในการมีกระบวนการเรียนรู้ที่เน้นผู้เรียนเป็นสำคัญ (จาก สกอ.ข้อ 2.6) | ระดับ | 4 | N/A | 3.75 | 1 | 2 | 3 | 4 | 5 | 1.0000 | 0.0375 | |
| มิติที่ 4 มิติด้านการพัฒนาสถาบัน | - การจัดการสารสนเทศ | 11. ระดับคะแนนความสำเร็จในการมีศักยภาพของระบบฐานข้อมูลเพื่อการบริหาร การเรียนการสอนและการวิจัย (จาก สกอ.ข้อ 7.3) | ระดับ | 4 | N/A | 2.00 | 1 | 2 | 3 | 4 | 5 | 1.0000 | 0.0200 | |
| | - การบริหารจัดการองค์กร | 12. ระดับความสำเร็จของการถ่ายทอดตัวชี้วัดและเป้าหมายของระดับองค์กรสู่ระดับบุคคล | ระดับ | 4 | N/A | 2.00 | 1 | 2 | 3 | 4 | 5 | 1.0000 | 0.0200 | |
| | | 13. ระดับความสำเร็จในการพัฒนาระบบบริหารจัดการ (TQA) | ระดับ | 3 | 3 | 2.00 | 1 | 2 | 3 | 4 | 5 | 3.0000 | 0.0600 | |
| | | 14. ระดับความสำเร็จในการพัฒนาระบบการเงินและงบประมาณ | ระดับ | 4 | N/A | 2.00 | 1 | 2 | 3 | 4 | 5 | 1.0000 | 0.0200 | |

รายงานผลการปฏิบัติงานตามคำรับรองประจำปีงบประมาณ พ.ศ. 2554 (รอบ 6 เดือน)

คณะเทคโนโลยีการเกษตร

สถาบันเทคโนโลยีพระจอมเกล้าเจ้าคุณทหารลาดกระบัง

| ประเด็นยุทธศาสตร์/เป้าประสงค์ | ตัวชี้วัด | หน่วยวัด | 2554 | | น้ำหนัก | เกณฑ์การให้คะแนน | | | | | คะแนน ที่ได้ | คะแนน วงน้ำหนัก | ผลการ ประเมิน |
|--|---|----------|----------|-------|---------|------------------|---|---|---|---|-----------------|--------------------|---|
| | | | เป้าหมาย | ผลงาน | | 1 | 2 | 3 | 4 | 5 | | | |
| มิติที่ 4 มิติด้านการพัฒนาสถาบัน (ต่อ) | 15. ระดับความสำเร็จในการพัฒนาสถาบันสู่องค์กร การเรียนรู้ | ระดับ | 3 | N/A | 1.00 | 1 | 2 | 3 | 4 | 5 | 1.0000 | 0.0100 |  |
| | 16. ระดับความสำเร็จในการพัฒนาระบบบริหารความเสี่ยง | ระดับ | 3 | N/A | 1.00 | 1 | 2 | 3 | 4 | 5 | 1.0000 | 0.0100 |  |
| รวม | | | | | 100 | | | | | | 1.7663 | 1.7663 |  |