

รายงานผลการปฏิบัติงานตามคำรับรองประจำปีงบประมาณ พ.ศ. 2553 (รอบ 12 เดือน)

คณะครุศาสตร์อุตสาหกรรม

สถาบันเทคโนโลยีพระจอมเกล้าเจ้าคุณทหารลาดกระบัง

ประเด็นยุทธศาสตร์/เป้าประสงค์	ตัวชี้วัด	หน่วยวัด	2553		น้ำหนัก	เกณฑ์การให้คะแนน					คะแนน ที่ได้	คะแนน ถ่วงน้ำหนัก	ผลการ ประเมิน
			เป้าหมาย	ผลงาน		1	2	3	4	5			
มิติที่ 1 มิติด้านประสิทธิผล - ผลสำเร็จตามแผนปฏิบัติการหรือแผนกลยุทธ์	1. ระดับคะแนนความสำเร็จในการบรรลุเป้าหมายตามแผนปฏิบัติการ หรือแผนกลยุทธ์ของสถาบันเทคโนโลยีพระจอมเกล้าเจ้าคุณทหารลาดกระบัง และตามภารกิจหลักของส่วนงาน/ส่วน (ทั้งงบประมาณแผ่นดินและเงินรายได้)	ระดับ	5	3.8948	25.00	1	2	3	4	5	3.8948	1.9643	
	1.1 ระดับคะแนนของคุณภาพของแผนปฏิบัติการ (แผนงบประมาณแผ่นดินและเงินรายได้) ของส่วนงาน/ส่วน ประจำปีงบประมาณ พ.ศ. 2553	ระดับ	5	3	5.00	1	2	3	4	5	3.0000	0.1500	
	1.2 ระดับคะแนนของการบรรลุเป้าหมายตามแผนปฏิบัติการ (แผนงบประมาณแผ่นดินและเงินรายได้) และตามภารกิจหลักของส่วนงาน/ส่วนประจำปีงบประมาณ พ.ศ. 2553	ระดับ	5	4.1185	20.00	1	2	3	4	5	4.1185	0.8237	
	1.2.1 เป้าหมายตามแผนปฏิบัติการประจำปี			4.1185	20.00	1	2	3	4	5	4.1185	0.8237	
ประเด็นยุทธศาสตร์ที่ 1 พัฒนาการผลิตบัณฑิตที่มีคุณภาพ สอดคล้องกับความต้องการของประเทศและสามารถแข่งขันได้ในระดับนานาชาติ													
- ผลิตบัณฑิตที่มีความรู้ คุณธรรม จริยธรรม และจรรยาบรรณวิชาชีพ สอดคล้องกับความต้องการของประเทศ และเป็นที่ยอมรับในระดับนานาชาติ	1.2.1.1 ร้อยละของผู้สำเร็จการศึกษาจบการศึกษาตามมาตรฐานหลักสูตร พ.ศ. 2548	ร้อยละ	100	100	1.42	60	70	80	90	100	5.0000	0.0710	
	1.2.1.2 ร้อยละของผู้สำเร็จการศึกษาที่จบการศึกษาตามหลักสูตรในระยะเวลาที่กำหนด	ร้อยละ	90	86.55	1.43	54	63	72	81	90	4.6163	0.0660	

รายงานผลการปฏิบัติงานตามคำรับรองประจำปีงบประมาณ พ.ศ. 2553 (รอบ 12 เดือน)

คณะครุศาสตร์อุตสาหกรรม

สถาบันเทคโนโลยีพระจอมเกล้าเจ้าคุณทหารลาดกระบัง

ประเด็นยุทธศาสตร์/เป้าประสงค์	ตัวชี้วัด	หน่วยวัด	2553		น้ำหนัก	เกณฑ์การให้คะแนน					คะแนน ที่ได้	คะแนน ถ่วงน้ำหนัก	ผลการ ประเมิน	
			เป้าหมาย	ผลงาน		1	2	3	4	5				
มิติที่ 1 มิติด้านประสิทธิผล (ต่อ)														
- จัดให้มีกระบวนการจัดการเรียนการสอนที่มีประสิทธิภาพ	1.2.1.3 ร้อยละของหลักสูตรที่ได้มาตรฐานต่อหลักสูตรทั้งหมด	ร้อยละ	100	86.21	1.43	60	70	80	90	100	3.6207	0.0518		
- ปรับปรุงกระบวนการเพื่อคัดเลือกนักศึกษาเข้าศึกษาอย่างมีประสิทธิภาพ	1.2.1.5 ร้อยละของระดับคะแนนการประเมินการเรียนการสอน	ร้อยละ	88	87.60	1.43	52	61	70	79	88	4.9556	0.0709		
- จัดกระบวนการในการพัฒนาคุณภาพนักศึกษาที่มีประสิทธิภาพ	1.2.1.6 ร้อยละของอาจารย์ต่างประเทศต่ออาจารย์ประจำทั้งหมด	ร้อยละ	3.0303	2.44	1.43	1.80	2.10	2.40	2.70	3	3.1301	0.0448		
- ปรับปรุงกระบวนการเพื่อคัดเลือกนักศึกษาเข้าศึกษาอย่างมีประสิทธิภาพ	1.2.1.7 ร้อยละของหลักสูตรบัณฑิตศึกษาต่อหลักสูตรทั้งหมด	ร้อยละ	43	44.83	1.43	27	31	35	39	43	5.0000	0.0715		
- จัดกระบวนการในการพัฒนาคุณภาพนักศึกษาที่มีประสิทธิภาพ	1.2.1.8 ร้อยละของระดับความพึงพอใจของนักศึกษาที่มีต่อกิจกรรม/โครงการพัฒนานักศึกษา	ร้อยละ	80	82.67	1.43	47	54	61	68	75	5.0000	0.0715		
- ปรับปรุงกระบวนการเพื่อคัดเลือกนักศึกษาเข้าศึกษาอย่างมีประสิทธิภาพ	1.2.1.9 ร้อยละของนักศึกษาที่เข้าร่วมกิจกรรม/โครงการนักศึกษาต่อจำนวนนักศึกษา	ร้อยละ	60	64.81	1.43	36	42	48	54	60	5.0000	0.0715		
ประเด็นยุทธศาสตร์ที่ 2 พัฒนางานวิจัยและนวัตกรรมเพื่อสร้างความเป็นเลิศในระดับชาติและนานาชาติ														
- ส่งเสริมและสนับสนุนบุคลากรทำวิจัยเพื่อสร้างองค์ความรู้ใหม่และความเป็นเลิศทางวิชาการ	1.2.1.10 ร้อยละของโครงการวิจัยที่แล้วเสร็จภายในระยะเวลาที่กำหนด	ร้อยละ	80	14.29	1.43	48	56	64	72	80	1.0000	0.0143		
ประเด็นยุทธศาสตร์ที่ 3 พัฒนาคุณภาพการบริหารจัดการเพื่อเสริมสร้างประสิทธิภาพขององค์กร														
- สร้างระบบการบริหารจัดการที่มีคุณภาพและเป็นเอกภาพภายใต้มาตรฐานเดียวกัน	1.2.1.11 ระดับคะแนนความสำเร็จในการพัฒนาระบบการบริหารจัดการ	ระดับ	5	5	1.43	1	2	3	4	5	5.0000	0.0715		

รายงานผลการปฏิบัติงานตามคำรับรองประจำปีงบประมาณ พ.ศ. 2553 (รอบ 12 เดือน)

คณะครุศาสตร์อุตสาหกรรม

สถาบันเทคโนโลยีพระจอมเกล้าเจ้าคุณทหารลาดกระบัง

ประเด็นยุทธศาสตร์/เป้าประสงค์	ตัวชี้วัด	หน่วยวัด	2553		น้ำหนัก	เกณฑ์การให้คะแนน					คะแนน ที่ได้	คะแนน ถ่วงน้ำหนัก	ผลการ ประเมิน
			เป้าหมาย	ผลงาน		1	2	3	4	5			
มิติที่ 1 มิติด้านประสิทธิผล (ต่อ) - พัฒนาระบบการบริหารทรัพยากร	1.2.1.12 ร้อยละคะแนนความสำเร็จในการพัฒนาระบบบริหารทรัพยากร	ร้อยละ	80	66.67	1.42	40	50	60	70	80	3.6667	0.0521	
ประเด็นยุทธศาสตร์ที่ 4 พัฒนาการให้บริการวิชาการหลายรูปแบบสู่สังคม - บริการวิชาการและถ่ายทอดองค์ความรู้หลายรูปแบบสู่สังคม	1.2.1.14 ร้อยละของงานบริการวิชาการแล้วเสร็จตามระยะเวลาที่กำหนดในแผน 1.2.1.15 ร้อยละของผู้รับบริการมีความรู้เพิ่มขึ้นหลังจากเข้ารับบริการ	ร้อยละ	83	100	1.43	51	59	67	75	83	5.0000	0.0715	
ประเด็นยุทธศาสตร์ที่ 5 ทะนุบำรุงศิลปและวัฒนธรรม - สร้างจิตสำนึกให้นักศึกษาและบุคลากรในการทำนุบำรุงศิลปและวัฒนธรรม	รวมทั้งภูมิปัญญาให้เกิดประโยชน์ต่อประเทศ 1.2.1.16 ร้อยละของโครงการ/กิจกรรมที่แล้วเสร็จตามระยะเวลาที่กำหนดในแผน	ร้อยละ	100	66.67	1.43	60	70	80	90	100	1.6667	0.0238	
ประเด็นยุทธศาสตร์ที่ 6 ส่วนกลาง - ผลสำเร็จตามพันธกิจหลัก	2. ระดับคะแนนความสำเร็จในการบรรลุมาตรฐานคุณภาพ สกอ. 2.1 มาตรฐานด้านคุณภาพบัณฑิต	ระดับ		3.3236	28.00	1	2	3	4	5	3.3236	0.9306	
ประเด็นยุทธศาสตร์ที่ 1 พัฒนาการผลิตบัณฑิตที่มีคุณภาพ สอดคล้องกับความต้องการของประเทศและสามารถแข่งขันได้ในระดับนานาชาติ - ผลิตบัณฑิตที่มีความรู้ คุณธรรม จริยธรรม และจรรยาบรรณวิชาชีพ สอดคล้องกับความต้องการของประเทศ และเป็นที่ยอมรับในระดับนานาชาติ	2.1.1 ร้อยละของบัณฑิตระดับปริญญาตรีที่ทำงานทำและประกอบอาชีพ อิสระภายใน 1 ปี	ร้อยละ	82	77.90	2.45	58	66	74	82	90	3.4880	0.0855	

รายงานผลการปฏิบัติงานตามคำรับรองประจำปีงบประมาณ พ.ศ. 2553 (รอบ 12 เดือน)

คณะครุศาสตร์อุตสาหกรรม

สถาบันเทคโนโลยีพระจอมเกล้าเจ้าคุณทหารลาดกระบัง

ประเด็นยุทธศาสตร์/เป้าประสงค์	ตัวชี้วัด	หน่วยวัด	2553		น้ำหนัก	เกณฑ์การให้คะแนน					คะแนน ที่ได้	คะแนน ถ่วงน้ำหนัก	ผลการ ประเมิน
			เป้าหมาย	ผลงาน		1	2	3	4	5			
มิติที่ 1 มิติด้านประสิทธิผล (ต่อ) - บัณฑิตมีคุณสมบัติตรงตามความต้องการของผู้ประกอบการ	2.1.2 ร้อยละเฉลี่ยของบัณฑิตระดับปริญญาตรีที่ผ่านการสอบใบประกอบวิชาชีพจากจำนวนผู้เข้าสอบทั้งหมด	ร้อยละ	50	N/A	2.45	35	40	45	50	55	1.0000	0.0245	
	2.1.3 ร้อยละของบัณฑิตระดับปริญญาตรีที่ได้งานทำตรงสาขาที่สำเร็จการศึกษา	ร้อยละ	68	62.91	2.45	47	54	61	68	75	3.2727	0.0802	
	2.1.4 ร้อยละของบัณฑิตที่ได้รับเงินเดือนเริ่มต้นเป็นไปตามเกณฑ์	ร้อยละ	85	88.36	2.45	61	69	77	85	93	4.4205	0.1083	
	2.2 มาตรฐานด้านการวิจัยและงานสร้างสรรค์			2.9276	9.80	1	2	3	4	5	2.9276	0.2869	
ประเด็นยุทธศาสตร์ที่ 2 พัฒนางานวิจัยและนวัตกรรมเพื่อสร้างความเป็นเลิศในระดับชาติและนานาชาติ - ส่งเสริมและสนับสนุนบุคลากรทำวิจัยเพื่อสร้างองค์ความรู้ใหม่และความเป็นเลิศทางวิชาการ	2.2.1 ร้อยละของงานวิจัย และงานสร้างสรรค์ ที่ตีพิมพ์เผยแพร่ และ/หรือนำไปใช้ประโยชน์ ทั้งในระดับชาติและระดับนานาชาติ ต่อจำนวนอาจารย์ประจำ	ร้อยละ	29	37.40	2.00	20	23	26	29	32	5.0000	0.1000	
	2.2.2 ร้อยละของบทความวิจัยที่ได้รับการอ้างอิง (Citation) ใน refereed journal หรือในฐานข้อมูลระดับชาติหรือระดับนานาชาติ ต่ออาจารย์ประจำ	ร้อยละ	2.0979	5.22	2.40	5	6	7	10	20	1.2239	0.0294	

รายงานผลการปฏิบัติงานตามคำรับรองประจำปีงบประมาณ พ.ศ. 2553 (รอบ 12 เดือน)

คณะครุศาสตร์อุตสาหกรรม





สถาบันเทคโนโลยีพระจอมเกล้าเจ้าคุณทหารลาดกระบัง

ประเด็นยุทธศาสตร์/เป้าประสงค์	ตัวชี้วัด	หน่วยวัด	2553		น้ำหนัก	เกณฑ์การให้คะแนน					คะแนน ที่ได้	คะแนน ถ่วงน้ำหนัก	ผลการ ประเมิน
			เป้าหมาย	ผลงาน		1	2	3	4	5			
มิติที่ 1 มิติด้านประสิทธิผล (ต่อ) - จัดหาแหล่งทุน /ทรัพยากรอื่นเพื่อการวิจัย	2.2.3 จำนวนผลงานวิจัยและงานสร้างสรรค์ที่ได้รับ การจดทะเบียนทรัพย์สินทางปัญญาหรืออนุสิทธิบัตร ในรอบ 5 ปีที่ผ่านมา	จำนวน (ผลงาน)	1	N/A	2.40	0	0	0	1	2	1.0000	0.0240	
	2.2.4 เงินสนับสนุนงานวิจัย และงานสร้างสรรค์ภายใน สถาบันต่อจำนวนอาจารย์ประจำ	บาท	81,000	87,166.92	0.75	56,700	64,800	72,900	81,000	89,100	4.7613	0.0357	
	2.2.5 เงินสนับสนุนงานวิจัย และงานสร้างสรรค์จาก ภายนอกสถาบันต่อจำนวนอาจารย์ประจำ	บาท	1,500	4,969.11	0.75	1,050	1,200	1,350	1,500	1,650	5.0000	0.0375	
	2.2.6 ร้อยละของอาจารย์ประจำที่ได้รับทุนทำวิจัย หรืองานสร้างสรรค์ภายในสถาบันต่อจำนวน อาจารย์ประจำ	ร้อยละ	25	27.64	0.75	21	23	25	27	29	4.3211	0.0324	
	2.2.7 ร้อยละของอาจารย์ประจำที่ได้รับทุนทำวิจัย หรืองานสร้างสรรค์จากภายนอกสถาบันต่อจำนวน อาจารย์ประจำ	ร้อยละ	0.7576	2.44	0.75	0	0	1	3	5	3.7195	0.0279	
ประเด็นยุทธศาสตร์ที่ 6 ส่วนกลาง - ผลสำเร็จตามพันธกิจหลัก	2.3 มาตรฐานด้านการบริการวิชาการ			3.6643	5.60	1	2	3	4	5	3.6643	0.2052	

รายงานผลการปฏิบัติงานตามคำรับรองประจำปีงบประมาณ พ.ศ. 2553 (รอบ 12 เดือน)

คณะครุศาสตร์อุตสาหกรรม

สถาบันเทคโนโลยีพระจอมเกล้าเจ้าคุณทหารลาดกระบัง

ประเด็นยุทธศาสตร์/เป้าประสงค์	ตัวชี้วัด	หน่วยวัด	2553		น้ำหนัก	เกณฑ์การให้คะแนน					คะแนน ที่ได้	คะแนน ถ่วงน้ำหนัก	ผลการ ประเมิน
			เป้าหมาย	ผลงาน		1	2	3	4	5			
มิติที่ 1 มิติด้านประสิทธิผล (ต่อ) ประเด็นยุทธศาสตร์ที่ 4 พัฒนาการให้บริการวิชาการหลายรูปแบบสู่สังคม - บริการวิชาการที่มีคุณภาพและตรงกับความต้องการ													
	2.3.1 ร้อยละของกิจกรรมหรือโครงการบริการวิชาการและวิชาชีพที่ตอบสนองความต้องการพัฒนาและเสริมสร้างความเข้มแข็งของสังคม ชุมชน ประเทศชาติ และนานาชาติต่ออาจารย์ประจำ	ร้อยละ	9.8485	4.88	1.87	7	8	9	10	11	1.0000	0.0187	
	2.3.2 ร้อยละของอาจารย์ประจำที่ได้รับรางวัลผลงานทางวิชาการหรือวิชาชีพในระดับชาติหรือนานาชาติ	ร้อยละ	0.6993	1.49	1.86	0.49	0.56	0.63	0.70	0.77	5.0000	0.0930	
	2.3.3 ร้อยละของอาจารย์ประจำที่มีส่วนร่วมในการให้บริการทางวิชาการแก่สังคมเป็นที่ปรึกษา เป็นกรรมการ วิทยานิพนธ์ภายนอกสถาบัน เป็นกรรมการวิชาการ กรรมการวิชาชีพในระดับชาติหรือระดับนานาชาติ ต่ออาจารย์ประจำ	ร้อยละ	30	37.31	1.87	21	24	27	30	33	5.0000	0.0935	
ประเด็นยุทธศาสตร์ที่ 6 ส่วนกลาง - ผลสำเร็จตามพันธกิจหลัก													
	2.4 มาตรฐานด้านการทำบารุงศิลปะและวัฒนธรรม			5.0000	2.80	1	2	3	4	5	5.0000	0.1400	

รายงานผลการปฏิบัติงานตามคำรับรองประจำปีงบประมาณ พ.ศ. 2553 (รอบ 12 เดือน)

คณะครุศาสตร์อุตสาหกรรม

สถาบันเทคโนโลยีพระจอมเกล้าเจ้าคุณทหารลาดกระบัง

ประเด็นยุทธศาสตร์/เป้าประสงค์	ตัวชี้วัด	หน่วยวัด	2553		น้ำหนัก	เกณฑ์การให้คะแนน					คะแนน ที่ได้	คะแนน ถ่วงน้ำหนัก	ผลการ ประเมิน
			เป้าหมาย	ผลงาน		1	2	3	4	5			
มิติที่ 1 มิติด้านประสิทธิผล (ต่อ)													
ประเด็นยุทธศาสตร์ที่ 5 ทะนุบำรุงศิลปะและวัฒนธรรม รวมทั้งภูมิปัญญาให้เกิดประโยชน์ต่อประเทศ													
- สร้างจิตสำนึกให้นักศึกษาและบุคลากรในการ ทำนุบำรุงศิลปะและวัฒนธรรม	2.4.1 ร้อยละของโครงการหรือ กิจกรรมในการอนุรักษ์ พัฒนา และสร้างเสริมเอกลักษณ์ ศิลปะ และวัฒนธรรม ต่อจำนวนโครงการหรือ กิจกรรมนักศึกษาทั้งหมด	ร้อยละ	33	37.50	1.40	24	27	30	33	36	5.0000	0.0700	
	2.4.2 ร้อยละเฉลี่ยของนักศึกษาที่เข้าร่วมโครงการ ในการอนุรักษ์พัฒนา และสร้างเสริมเอกลักษณ์ ศิลปะ และวัฒนธรรม ต่อจำนวนนักศึกษาทั้งหมด	ร้อยละ	25	105.51	1.40	19	21	23	25	27	5.0000	0.0700	
ประเด็นยุทธศาสตร์ที่ 6 ส่วนกลาง													
- ผลสำเร็จตามพันธกิจหลัก	3. ระดับความสำเร็จในการพัฒนาสถาบันสู่ระดับสากล	ระดับ	3	3	2.00	1	2	3	4	5	3.0000	0.0600	
					12.00						4.2500	0.5100	
มิติที่ 2 มิติด้านคุณภาพ													
- คุณภาพการให้บริการ	4. ระดับความพึงพอใจต่อบัณฑิตและบทบาทของสถาบันฯ	ระดับ		4.5000	6.00	1	2	3	4	5	4.5000	0.2700	
	4.1 ระดับความพึงพอใจของนายจ้าง ผู้ประกอบการและ ผู้ใช้บัณฑิตที่มีต่อบัณฑิต (จาก สกอ. ข้อ 2.11)	ระดับ	4	4	3.00	1	2	3	4	5	4.0000	0.1200	
	4.2 ร้อยละของระดับความพึงพอใจของผู้รับบริการ (จาก สกอ. ข้อ 5.4)	ร้อยละ	80	85.32	3.00	65	70	75	80	85	5.0000	0.1500	

รายงานผลการปฏิบัติงานตามคำรับรองประจำปีงบประมาณ พ.ศ. 2553 (รอบ 12 เดือน)

คณะครุศาสตร์อุตสาหกรรม

สถาบันเทคโนโลยีพระจอมเกล้าเจ้าคุณทหารลาดกระบัง

ประเด็นยุทธศาสตร์/เป้าประสงค์	ตัวชี้วัด	หน่วยวัด	2553		น้ำหนัก	เกณฑ์การให้คะแนน					คะแนน ที่ได้	คะแนน ถ่วงน้ำหนัก	ผลการ ประเมิน
			เป้าหมาย	ผลงาน		1	2	3	4	5			
มิติที่ 4 มิติด้านการพัฒนาสถาบัน (ต่อ) - การเสริมสร้างธรรมาภิบาล - การปฏิบัติตามจรรยาบรรณวิชาชีพคณาจารย์ - การจัดการสารสนเทศ - หลักสูตรและการเรียนการสอน	15. ระดับความสำเร็จในการเปิดโอกาสให้บุคคลภายนอกเข้ามามีส่วนร่วมในการพัฒนาสถาบันฯ (จาก สกอ.ข้อ 7.6)	ระดับ	5	4	2.88	1	2	3	4	5	4.0000	0.1152	
	16. ระดับคะแนนความสำเร็จในการมีกระบวนการส่งเสริมการปฏิบัติตามจรรยาบรรณวิชาชีพของคณาจารย์ (จาก สกอ.ข้อ 2.7)	ระดับ	5	5	2.87	1	2	3	4	5	5.0000	0.1435	
	17. ระดับคะแนนความสำเร็จในการมีศักยภาพของระบบฐานข้อมูลเพื่อการบริหาร การเรียนการสอนและการวิจัย (จาก สกอ.ข้อ 7.5)	ระดับ	5	5	2.87	1	2	3	4	5	5.0000	0.1435	
	18. ระดับคะแนนความสำเร็จในการมีระบบและกลไกการพัฒนาระบบบริหารหลักสูตร (จาก สกอ.ข้อ 2.1)	ระดับ	5	4	2.87	1	2	3	4	5	4.0000	0.1148	
	19. ระดับคะแนนความสำเร็จในการมีกระบวนการเรียนรู้ที่เน้นผู้เรียนเป็นสำคัญ (จาก สกอ.ข้อ 2.2)	ระดับ	5	5	2.88	1	2	3	4	5	5.0000	0.1440	
รวม					100						3.7101	3.7101	