




คำรับรองการปฏิบัติงาน
ประจำปีงบประมาณ พ.ศ. ๒๕๕๓



วิทยาเขตชุมพร

สถาบันเทคโนโลยีพระจอมเกล้าเจ้าคุณทหารลาดกระบัง



คำรับรองการปฏิบัติงาน
วิทยาเขตชุมพร
ประจำปีงบประมาณ พ.ศ. 2553

1. คำรับรองระหว่าง

รองศาสตราจารย์กิตติ ตีรเศรษฐ

อธิการบดีสถาบันเทคโนโลยีพระจอมเกล้า

เจ้าคุณทหารลาดกระบัง

ผู้รับคำรับรอง


และ

รองศาสตราจารย์เสน่ห์ เอกะวิภาต รองอธิการบดี ในฐานะผู้กำกับดูแลวิทยาเขตชุมพร

ผู้ทำคำรับรอง

- คำรับรองนี้เป็นคำรับรองฝ่ายเดียว มิใช่สัญญาและใช้สำหรับระยะเวลา 1 ปี เริ่มตั้งแต่วันที่ 1 ตุลาคม 2552 ถึงวันที่ 30 กันยายน 2553
- รายละเอียดของคำรับรอง ได้แก่ แผนปฏิบัติการของวิทยาเขตชุมพร ตัวชี้วัดผลการปฏิบัติงาน นำหนัก ข้อมูลพื้นฐาน เป้าหมาย/เกณฑ์การให้คะแนน และรายละเอียดอื่นๆ ตามที่ปรากฏอยู่ในเอกสารประกอบทำคำรับรองนี้
- ข้าพเจ้า รองศาสตราจารย์กิตติ ตีรเศรษฐ ในฐานะผู้บังคับบัญชาของ รองศาสตราจารย์เสน่ห์ เอกะวิภาต ได้พิจารณาและเห็นชอบกับแผนปฏิบัติการของวิทยาเขตชุมพร ตัวชี้วัดผลการปฏิบัติงาน นำหนัก ข้อมูลพื้นฐาน เป้าหมาย/เกณฑ์การให้คะแนน และรายละเอียดอื่นๆ ตามที่ปรากฏอยู่ในเอกสารประกอบทำคำรับรองนี้ และข้าพเจ้ายินดีจะให้คำแนะนำ กำกับ และตรวจสอบผลการปฏิบัติงานของ รองศาสตราจารย์เสน่ห์ เอกะวิภาต ให้เป็นไปตามคำรับรองที่จัดทำขึ้นนี้

5. ข้าพเจ้า รองศาสตราจารย์เสน่ห์ เอกะวิภาต รองอธิการบดี ในฐานะผู้กำกับดูแลวิทยาเขตชุมพร ได้ทำความเข้าใจคำรับรองตามข้อ 3 แล้ว ขอให้คำรับรองกับ อธิการบดีสถาบันเทคโนโลยีพระจอมเกล้าเจ้าคุณทหารลาดกระบังว่าจะมุ่งมั่นปฏิบัติงานให้เกิดผลงานที่ดี ตามเป้าหมายของตัวชี้วัดแต่ละตัวในระดับสูงสุด เพื่อให้เกิดประโยชน์สุขแก่ประชาชนตามที่ให้คำรับรองไว้
6. ผู้รับคำรับรองและผู้ทำคำรับรอง ได้เข้าใจคำรับรองการปฏิบัติงานและเห็นพ้องกันแล้ว จึงได้ลงลายมือชื่อไว้เป็นสำคัญ




.....

(รองศาสตราจารย์กิตติ ตีรเศรษฐ)

อธิการบดี

ผู้รับคำรับรอง

วันที่ 5 มกราคม 2553



.....

(รองศาสตราจารย์เสน่ห์ เอกะวิภาต)

รองอธิการบดีในฐานะผู้กำกับดูแลวิทยาเขตชุมพร

ผู้ทำคำรับรอง

วันที่ 5 มกราคม 2553

รายละเอียดข้อตกลงตามคำรับรองการปฏิบัติงานประจำปีงบประมาณ พ.ศ. 2553

วิทยาเขตชุมพร

สถาบันเทคโนโลยีพระจอมเกล้าเจ้าคุณทหารลาดกระบัง

เป้าประสงค์	ตัวชี้วัด	หน่วยวัด	ข้อมูลพื้นฐาน			2553		น้ำหนัก	เกณฑ์การให้คะแนน					
			2550	2551	2552	เป้าหมาย	ผลงาน		1	2	3	4	5	
มิติที่ 1 มิติด้านประสิทธิผล - ผลสำเร็จตามแผนปฏิบัติการหรือแผนกลยุทธ์ และตามภารกิจ	1. ระดับคะแนนความสำเร็จในการบรรลุเป้าหมายตามแผนปฏิบัติการ หรือแผนกลยุทธ์ของสถาบันเทคโนโลยีพระจอมเกล้าเจ้าคุณทหารลาดกระบัง และตามภารกิจหลักของส่วนงาน/ส่วน (ทั้งงบประมาณแผ่นดินและเงินรายได้)	ระดับ		4.6268	3.4404	5		55.00						
	1.1 ระดับคะแนนของคุณภาพของแผนปฏิบัติการ (แผนงบประมาณแผ่นดินและเงินรายได้) ของส่วนงาน/ส่วน ประจำปีงบประมาณ พ.ศ. ๒๕๕๓	ระดับ		5	3	5		5.00	1	2	3	4	5	
	1.2 ระดับคะแนนของการบรรลุเป้าหมายตามแผนปฏิบัติการ (แผนงบประมาณแผ่นดินและเงินรายได้) และตามภารกิจหลักของส่วนงาน/ส่วนประจำปีงบประมาณ พ.ศ. ๒๕๕๓	ระดับ		3.8803	3.5505	5		20.00	1	2	3	4	5	
	1.2.1 เป้าหมายตามแผนปฏิบัติการประจำปี							20.00						
ประเด็นยุทธศาสตร์ที่ 1 พัฒนาการผลิตบัณฑิตที่มีคุณภาพ สอดคล้องกับความต้องการของประเทศและสามารถแข่งขันได้ในระดับนานาชาติ - ผลิตบัณฑิตที่มีความรู้ คุณธรรม จริยธรรม และจรรยาบรรณวิชาชีพ สอดคล้องกับความต้องการของประเทศ และเป็นที่ยอมรับในระดับนานาชาติ	1.2.1.1 ร้อยละผู้สำเร็จการศึกษาจบการศึกษาตามมาตรฐานหลักสูตร พ.ศ. ๒๕๔๘	ร้อยละ	ไม่มีฐานข้อมูล	ไม่มีฐานข้อมูล	ไม่มีฐานข้อมูล	100		1.67	60	70	80	90	100	
1.2.1.2 ร้อยละของผู้สำเร็จการศึกษาที่จบการศึกษาตามหลักสูตรในระยะเวลาที่กำหนด	ร้อยละ		97.06	95.90	80.72	90		1.67	54	63	72	81	90	



รายละเอียดข้อตกลงตามคำรับรองการปฏิบัติงานประจำปีงบประมาณ พ.ศ. 2553

วิทยาเขตชุมพร

สถาบันเทคโนโลยีพระจอมเกล้าเจ้าคุณทหารลาดกระบัง

เป้าประสงค์	ตัวชี้วัด	หน่วยวัด	ข้อมูลพื้นฐาน			2553		น้ำหนัก	เกณฑ์การให้คะแนน					
			2550	2551	2552	เป้าหมาย	ผลงาน		1	2	3	4	5	
มิตินี้ 1 มิติด้านประสิทธิผล (ต่อ)														
	1.2.1.3 ร้อยละของหลักสูตรที่ได้มาตรฐานต่อหลักสูตรทั้งหมด	ร้อยละ	ไม่มีฐานข้อมูล	ไม่มีฐานข้อมูล	ไม่มีฐานข้อมูล	100		1.67	60	70	80	90	100	
- จัดให้มีกระบวนการจัดการเรียนการสอนที่มีประสิทธิภาพ	1.2.1.5 ร้อยละของระดับคะแนนการประเมินการเรียนการสอน	ร้อยละ	85.60	86.70	87.20	80		1.67	48	56	64	72	80	
	1.2.1.8 ร้อยละของระดับความพึงพอใจของนักศึกษาที่มีต่อกิจกรรม/โครงการพัฒนานักศึกษา	ร้อยละ	78.20	78.60	74.60	75		1.67	47	54	61	68	75	
	1.2.1.9 ร้อยละของนักศึกษาที่เข้าร่วมกิจกรรม/โครงการนักศึกษาต่อจำนวนนักศึกษา	ร้อยละ	ไม่มีฐานข้อมูล	ไม่มีฐานข้อมูล	ไม่มีฐานข้อมูล	100		1.67	60	70	80	90	100	
ประเด็นยุทธศาสตร์ที่ 2 พัฒนางานวิจัยและนวัตกรรมเพื่อสร้างความเป็นเลิศในระดับชาติและนานาชาติ														
- ส่งเสริมและสนับสนุนบุคลากรทำวิจัยเพื่อสร้างองค์ความรู้ใหม่และความเป็นเลิศทางวิชาการ	1.2.1.10 ร้อยละของโครงการวิจัยที่แล้วเสร็จภายในระยะเวลาที่กำหนด	ร้อยละ	81.81	50	10	57		1.67	33	39	45	51	57	
ประเด็นยุทธศาสตร์ที่ 3 พัฒนาคุณภาพการบริหารจัดการเพื่อเสริมสร้างประสิทธิภาพขององค์กร														
- สร้างระบบการบริหารจัดการที่มีคุณภาพและเป็นเอกภาพภายใต้มาตรฐานเดียวกัน	1.2.1.11 ระดับคะแนนความสำเร็จในการพัฒนาระบบการบริหารจัดการ	ระดับ		5	4	5		1.67	1	2	3	4	5	
- พัฒนาระบบการบริหารทรัพยากร	1.2.1.12 ร้อยละคะแนนความสำเร็จในการพัฒนาระบบบริหารทรัพยากร	ร้อยละ	ไม่มีฐานข้อมูล	ไม่มีฐานข้อมูล	ไม่มีฐานข้อมูล	80		1.66	40	50	60	70	80	



รายละเอียดข้อตกลงตามคำรับรองการปฏิบัติงานประจำปีงบประมาณ พ.ศ. 2553

วิทยาเขตชุมพร

สถาบันเทคโนโลยีพระจอมเกล้าเจ้าคุณทหารลาดกระบัง


เป้าประสงค์	ตัวชี้วัด	หน่วยวัด	ข้อมูลพื้นฐาน			2553		น้ำหนัก	เกณฑ์การให้คะแนน				
			2550	2551	2552	เป้าหมาย	ผลงาน		1	2	3	4	5
มิติที่ 1 มิติด้านประสิทธิผล (ต่อ)													
ประเด็นยุทธศาสตร์ที่ 4 พัฒนาการให้บริการวิชาการหลายรูปแบบสู่สังคม													
- บริการวิชาการและถ่ายทอดองค์ความรู้หลายรูปแบบสู่สังคม	1.2.1.14 ร้อยละของงานบริการวิชาการแล้วเสร็จตามระยะเวลาที่กำหนดในแผน	ร้อยละ		65.52	96.43	72		1.66	44	51	58	65	72
	1.2.1.15 ร้อยละของผู้รับบริการมีความรู้เพิ่มขึ้นหลังจากเข้ารับบริการ	ร้อยละ	ไม่มีฐานข้อมูล	ไม่มีฐานข้อมูล	ไม่มีฐานข้อมูล	70		1.66	42	49	56	63	70
ประเด็นยุทธศาสตร์ที่ 5 ทะนุบำรุงศิลปะและวัฒนธรรม รวมทั้งภูมิปัญญาให้เกิดประโยชน์ต่อประเทศ													
- สร้างจิตสำนึกให้นักศึกษาและบุคลากรในการทำงานศิลปะและวัฒนธรรม	1.2.1.16 ร้อยละของโครงการ/กิจกรรมที่แล้วเสร็จตามระยะเวลาที่กำหนดในแผน	ร้อยละ	88.75	100	85.71	80		1.66	48	56	64	72	80
- ผลสำเร็จตามพันธกิจหลัก	2. ระดับคะแนนความสำเร็จในการบรรลุมาตรฐานคุณภาพ สกอ.	ระดับ						28.00	1	2	3	4	5
	2.1 มาตรฐานด้านคุณภาพบัณฑิต							9.80					
ประเด็นยุทธศาสตร์ที่ 1 พัฒนาการผลิตบัณฑิตที่มีคุณภาพ สอดคล้องกับความต้องการของประเทศและสามารถแข่งขันได้ในระดับนานาชาติ													
- ผลิตบัณฑิตที่มีความรู้ คุณธรรม จริยธรรม และจรรยาบรรณวิชาชีพ สอดคล้องกับความต้องการของประเทศ และเป็นที่ยอมรับในระดับนานาชาติ	2.1.1 ร้อยละของบัณฑิตระดับปริญญาตรีที่ได้อ่านทำ	ร้อยละ	66.18	67.40	66.03	72		2.45	48	56	64	72	80
	และประกอบอาชีพ อิสระภายใน ๑ ปี	ร้อยละ	ไม่มีฐานข้อมูล	ไม่มีฐานข้อมูล	ไม่มีฐานข้อมูล	50		2.45	35	40	45	50	55
	2.1.2 ร้อยละเฉลี่ยของบัณฑิตระดับปริญญาตรีที่ผ่านการสอบใบประกอบวิชาชีพจากจำนวนผู้เข้าสอบทั้งหมด	ร้อยละ											

รายละเอียดข้อตกลงตามคำรับรองการปฏิบัติงานประจำปีงบประมาณ พ.ศ. 2553

วิทยาเขตชุมพร

สถาบันเทคโนโลยีพระจอมเกล้าเจ้าคุณทหารลาดกระบัง

เป้าประสงค์	ตัวชี้วัด	หน่วยวัด	ข้อมูลพื้นฐาน			2553		น้ำหนัก	เกณฑ์การให้คะแนน				
			2550	2551	2552	เป้าหมาย	ผลงาน		1	2	3	4	5
มิติที่ 1 มิติด้านประสิทธิผล (ต่อ) - บัณฑิตมีคุณสมบัติตรงตามความต้องการของผู้ประกอบการ	2.1.3 ร้อยละของบัณฑิตระดับปริญญาตรีที่ได้งานทำตรงสาขาที่สำเร็จการศึกษา	ร้อยละ	61.90	68.03	64.08	55		2.45	37	43	49	55	61
	2.1.4 ร้อยละของบัณฑิตที่ได้รับเงินเดือนเริ่มต้นเป็นไปตามเกณฑ์	ร้อยละ	ไม่มีฐานข้อมูล	ไม่มีฐานข้อมูล	ไม่มีฐานข้อมูล	90		2.45	60	70	80	90	100
ประเด็นยุทธศาสตร์ที่ 6 ส่วนกลาง - ผลสำเร็จตามพันธกิจหลัก	2.2 มาตรฐานด้านการวิจัยและงานสร้างสรรค์							9.80					
ประเด็นยุทธศาสตร์ที่ 2 พัฒนางานวิจัยและนวัตกรรมเพื่อสร้างความเป็นเลิศในระดับชาติและนานาชาติ	2.2.1 ร้อยละของงานวิจัย และงานสร้างสรรค์ ที่ตีพิมพ์ เผยแพร่ และ/หรือนำไปใช้ประโยชน์ ทั้งในระดับชาติและระดับนานาชาติ ต่อจำนวนอาจารย์ประจำ	ร้อยละ	89.19	107.32	90.48	60		2.00	42	48	54	60	66
- ส่งเสริมและสนับสนุนบุคลากรทำวิจัยเพื่อสร้างองค์ความรู้ใหม่และความเป็นเลิศทางวิชาการ	2.2.2 ร้อยละของบทความวิจัยที่ได้รับการอ้างอิง (Citation) ใน refereed journal หรือในฐานข้อมูลระดับชาติหรือระดับนานาชาติ ต่ออาจารย์ประจำ	ร้อยละ	3.77	11.86	22.03	7		2.40	5	6	7	10	20
	2.2.3 จำนวนผลงานวิจัยและงานสร้างสรรค์ที่ได้รับการจดทะเบียนทรัพย์สินทางปัญญาหรืออนุสิทธิบัตรในรอบ 5 ปีที่ผ่านมา	จำนวน (ผลงาน)	0	3	-	3		2.40	1	2	3	4	5



รายละเอียดข้อตกลงตามคำรับรองการปฏิบัติงานประจำปีงบประมาณ พ.ศ. 2553

วิทยาเขตชุมพร

สถาบันเทคโนโลยีพระจอมเกล้าเจ้าคุณทหารลาดกระบัง

เป้าประสงค์	ตัวชี้วัด	หน่วยวัด	ข้อมูลพื้นฐาน			2553		น้ำหนัก	เกณฑ์การให้คะแนน				
			2550	2551	2552	เป้าหมาย	ผลงาน		1	2	3	4	5
มิติที่ 1 มิติด้านประสิทธิผล (ต่อ) - จัดหาแหล่งทุน /ทรัพยากรอื่นเพื่อการวิจัย	2.2.4 เงินสนับสนุนงานวิจัย และงานสร้างสรรค์ภายในสถาบันต่อจำนวนอาจารย์ประจำ	บาท	ไม่มีฐานข้อมูล	ไม่มีฐานข้อมูล	ไม่มีฐานข้อมูล	100,000		0.75	70,000	80,000	90,000	100,000	110,000
	2.2.5 เงินสนับสนุนงานวิจัย และงานสร้างสรรค์จากภายนอกสถาบันต่อจำนวนอาจารย์ประจำ	บาท	ไม่มีฐานข้อมูล	ไม่มีฐานข้อมูล	ไม่มีฐานข้อมูล	5,700		0.75	3,990	4,560	5,130	5,700	6,270
	2.2.6 ร้อยละของอาจารย์ประจำที่ได้รับทุนทำวิจัยหรืองานสร้างสรรค์จากภายในสถาบันต่อจำนวนอาจารย์ประจำ	ร้อยละ	ไม่มีฐานข้อมูล	ไม่มีฐานข้อมูล	ไม่มีฐานข้อมูล	35		0.75	31	33	35	37	39
	2.2.7 ร้อยละของอาจารย์ประจำที่ได้รับทุนทำวิจัยหรืองานสร้างสรรค์จากภายนอกสถาบันต่อจำนวนอาจารย์ประจำ	ร้อยละ	ไม่มีฐานข้อมูล	ไม่มีฐานข้อมูล	ไม่มีฐานข้อมูล	30		0.75	26	28	30	32	34
	ประเด็นยุทธศาสตร์ที่ 6 ส่วนกลาง - ผลสำเร็จตามพันธกิจหลัก	2.3 มาตรฐานด้านการบริการวิชาการ							5.60				
ประเด็นยุทธศาสตร์ที่ 4 พัฒนาการให้บริการวิชาการหลายรูปแบบสู่สังคม - บริการวิชาการที่มีคุณภาพและตรงกับความต้อ	2.3.1 ร้อยละของกิจกรรมหรือโครงการบริการวิชาการและวิชาชีพที่ตอบสนองความต้องการพัฒนาและเสริมสร้างความเข้มแข็งของสังคม ชุมชน ประเทศชาติและนานาชาติต่ออาจารย์ประจำ	ร้อยละ	20.00	-	35.71	21		1.87	12	15	18	21	24

รายละเอียดข้อตกลงตามคำรับรองการปฏิบัติงานประจำปีงบประมาณ พ.ศ. 2553

วิทยาเขตชุมพร

สถาบันเทคโนโลยีพระจอมเกล้าเจ้าคุณทหารลาดกระบัง

เป้าประสงค์	ตัวชี้วัด	หน่วยวัด	ข้อมูลพื้นฐาน			2553		น้ำหนัก	เกณฑ์การให้คะแนน					
			2550	2551	2552	เป้าหมาย	ผลงาน		1	2	3	4	5	
มิติที่ 1 มิติด้านประสิทธิผล (ต่อ) ประเด็นยุทธศาสตร์ที่ 6 ส่วนกลาง - ผลสำเร็จตามพันธกิจหลัก ประเด็นยุทธศาสตร์ที่ 5 ทะนุบำรุงศิลปะและวัฒนธรรม รวมทั้งภูมิปัญญาให้เกิดประโยชน์ต่อประเทศ - สร้างจิตสำนึกให้นักศึกษาและบุคลากรในการทำ ศิลปะและวัฒนธรรม	2.3.2 ร้อยละของอาจารย์ประจำที่ได้รับรางวัลผลงานทางวิชาการหรือวิชาชีพในระดับชาติหรือนานาชาติ	ร้อยละ	ไม่มีฐานข้อมูล	ไม่มีฐานข้อมูล	ไม่มีฐานข้อมูล	1.69		1.86	1.18	1.35	1.52	1.69	1.86	
	2.3.3 ร้อยละของอาจารย์ประจำที่มีส่วนร่วมในการให้บริการทางวิชาการแก่สังคมเป็นที่ปรึกษา เป็นกรรมการวิทยานิพนธ์ภายนอกสถาบัน เป็นกรรมการวิชาการ กรรมการวิชาชีพในระดับชาติหรือระดับนานาชาติต่ออาจารย์ประจำ	ร้อยละ	ไม่มีฐานข้อมูล	6.56	5.08	5		1.87	2	3	4	5	6	
	2.4 มาตรฐานด้านการทำนุบำรุงศิลปะและวัฒนธรรม							2.80						
	2.4.1 ร้อยละของโครงการหรือ กิจกรรมในการอนุรักษ์ พัฒนา และสร้างเสริมเอกลักษณ์ ศิลปะ และวัฒนธรรม ต่อจำนวนโครงการหรือ กิจกรรมนักศึกษาทั้งหมด	ร้อยละ	ไม่มีฐานข้อมูล	100	40	21		1.40	15	17	19	21	23	
2.4.2 ร้อยละเฉลี่ยของนักศึกษาที่เข้าร่วมโครงการ ในการอนุรักษ์พัฒนา และสร้างเสริมเอกลักษณ์ ศิลปะ และวัฒนธรรม ต่อจำนวนนักศึกษาทั้งหมด	ร้อยละ	ไม่มีฐานข้อมูล	15.29	86.17	72		1.40	48	56	64	72	80		

รายละเอียดข้อตกลงตามคำรับรองการปฏิบัติงานประจำปีงบประมาณ พ.ศ. 2553

วิทยาเขตชุมพร

สถาบันเทคโนโลยีพระจอมเกล้าเจ้าคุณทหารลาดกระบัง

เป้าประสงค์	ตัวชี้วัด	หน่วยวัด	ข้อมูลพื้นฐาน			2553		น้ำหนัก	เกณฑ์การให้คะแนน					
			2550	2551	2552	เป้าหมาย	ผลงาน		1	2	3	4	5	
มิติที่ 1 มิติด้านประสิทธิผล (ต่อ) ประเด็นยุทธศาสตร์ที่ 6 ส่วนกลาง - ผลสำเร็จตามพันธกิจหลัก มิติที่ 2 มิติด้านคุณภาพ - คุณภาพการให้บริการ - การประกันคุณภาพ มิติที่ 3 มิติด้านประสิทธิภาพของการทำงาน - ประสิทธิภาพของการใช้พลังงาน - การบริหารงบประมาณ	3. ระดับความสำเร็จในการพัฒนาสถาบันสู่ระดับสากล	ระดับ	ไม่มีฐานข้อมูล	ไม่มีฐานข้อมูล	3	3		2.00	1	2	3	4	5	
	4. ระดับความพึงพอใจต่อบัณฑิตและบทบาทของสถาบันฯ	ระดับ					12.00	6.00	1	2	3	4	5	
	4.1 ระดับความพึงพอใจของนายจ้าง ผู้ประกอบการและผู้ใช้บัณฑิตที่มีต่อบัณฑิต (จาก สกอ. ข้อ ๒.๑๑)	ระดับ	ไม่มีฐานข้อมูล	2	3.60	4		3.00	1	2	3	4	5	
	4.2 ร้อยละของระดับความพึงพอใจของผู้รับบริการ (จาก สกอ. ข้อ ๕.๔)	ร้อยละ	ไม่มีฐานข้อมูล	ไม่มีฐานข้อมูล	69	75		3.00	65	70	75	80	85	
	5. ระดับคะแนนของการประเมินการประกันคุณภาพการศึกษาภายในของหน่วยงาน	ระดับ	ไม่มีฐานข้อมูล	4.27	3	5		6.00	1	2	3	4	5	
	6. ระดับความสำเร็จของการดำเนินการตามมาตรการประหยัดพลังงาน ของสถาบันฯ	ระดับ	ไม่มีฐานข้อมูล	3.61	2.95	3		10.00	3.34	1	2	3	4	5
	7. ร้อยละของอัตราการเบิกจ่ายเงินงบประมาณแผ่นดิน	ร้อยละ						3.33						
	7.2 หน่วยงานไม่มีงบประมาณรายจ่ายลงทุน จะพิจารณาจากงบประมาณรายจ่ายในภาพรวม	ร้อยละ	ไม่มีฐานข้อมูล	ไม่มีฐานข้อมูล	ไม่มีฐานข้อมูล	94		3.33	92	93	94	95	96	

คำรับรองการปฏิบัติงานประจำปี... 7

รายละเอียดข้อตกลงตามคำรับรองการปฏิบัติงานประจำปีงบประมาณ พ.ศ. 2553

วิทยาเขตชุมพร

สถาบันเทคโนโลยีพระจอมเกล้าเจ้าคุณทหารลาดกระบัง

เป้าประสงค์	ตัวชี้วัด	หน่วยวัด	ข้อมูลพื้นฐาน			2553		น้ำหนัก	เกณฑ์การให้คะแนน				
			2550	2551	2552	เป้าหมาย	ผลงาน		1	2	3	4	5
มิติที่ 3 มิติด้านประสิทธิภาพของการปฏิบัติงาน (ต่อ)	8. งบประมาณสำหรับการพัฒนาคณาจารย์ทั้งในประเทศและต่างประเทศต่ออาจารย์ประจำ	บาท	ไม่มีฐานข้อมูล	ไม่มีฐานข้อมูล	ไม่มีฐานข้อมูล	9,000		3.33	6,300	7,200	8,100	9,000	9,900
มิติที่ 4 มิติด้านการพัฒนาสถาบัน								23.00					
- การบริหารการศึกษา	12. ร้อยละของอาจารย์ประจำที่มีคุณวุฒิการศึกษา ระดับปริญญาเอกหรือเทียบเท่าต่ออาจารย์ประจำ	ร้อยละ	12.82	13.11	15.25	34		2.00	32	33	34	37	60
- การบริหารจัดการองค์กร	13. ร้อยละของอาจารย์ประจำที่มีตำแหน่งทางวิชาการ	ร้อยละ		3.28	5.08	20		2.00	5	10	20	30	70
- การเสริมสร้างธรรมาภิบาล	14. ระดับความสำเร็จของการถ่ายทอดตัวบ่งชี้และเป้าหมายของระดับองค์กรสู่ระดับบุคคล	ระดับ	ไม่มีฐานข้อมูล	ไม่มีฐานข้อมูล	ไม่มีฐานข้อมูล	5		5.00	1	2	3	4	5
- การเสริมสร้างธรรมาภิบาล	15. ระดับความสำเร็จในการเปิดโอกาสให้บุคคลภายนอก เข้ามามีส่วนร่วมในการพัฒนาสถาบันฯ (จาก สกอ. ข้อ ๗.๖)	ระดับ	ไม่มีฐานข้อมูล	4	4	5		3.00	1	2	3	4	5
- การปฏิบัติตามจรรยาบรรณวิชาชีพคณาจารย์	16. ระดับคะแนนความสำเร็จในการมีกระบวนการส่งเสริม การปฏิบัติตามจรรยาบรรณวิชาชีพของคณาจารย์ (จาก สกอ. ข้อ ๒.๗)	ระดับ	ไม่มีฐานข้อมูล	1	4	5		3.00	1	2	3	4	5
- การจัดการสารสนเทศ	17. ระดับคะแนนความสำเร็จในการมีศักยภาพของระบบฐานข้อมูลเพื่อการบริหาร การเรียนการสอนและ การวิจัย (จาก สกอ. ข้อ ๗.๕)	ระดับ	ไม่มีฐานข้อมูล	ไม่มีฐานข้อมูล	2	5		3.00	1	2	3	4	5

รายละเอียดข้อตกลงตามคำรับรองการปฏิบัติงานประจำปีงบประมาณ พ.ศ. 2553

วิทยาเขตชุมพร

สถาบันเทคโนโลยีพระจอมเกล้าเจ้าคุณทหารลาดกระบัง

เป้าประสงค์	ตัวชี้วัด	หน่วยวัด	ข้อมูลพื้นฐาน			2553		น้ำหนัก	เกณฑ์การให้คะแนน				
			2550	2551	2552	เป้าหมาย	ผลงาน		1	2	3	4	5
มิตที่ 4 มิติด้านการพัฒนาสถาบัน (ต่อ) - หลักสูตรและการเรียนการสอน	18. ระดับคะแนนความสำเร็จในการมีระบบและกลไกการพัฒนาและบริหารหลักสูตร (จาก สกอ.ข้อ ๒.๑)	ระดับ	ไม่มีฐานข้อมูล	ไม่มีฐานข้อมูล	3	5		3.00	1	2	3	4	5
	19. ระดับคะแนนความสำเร็จในการมีกระบวนการเรียนรู้ที่เน้นผู้เรียนเป็นสำคัญ (จาก สกอ.ข้อ ๒.๒)	ระดับ	ไม่มีฐานข้อมูล	ไม่มีฐานข้อมูล	3	5		2.00	1	2	3	4	5

