

รายงานผลการปฏิบัติงานตามคำรับรองประจำปีงบประมาณ พ.ศ. 2553 (รอบ 12 เดือน)

คณะอุตสาหกรรมเกษตร

สถาบันเทคโนโลยีพระจอมเกล้าเจ้าคุณทหารลาดกระบัง

ประเด็นยุทธศาสตร์/เป้าประสงค์	ตัวชี้วัด	หน่วยวัด	2553		น้ำหนัก	เกณฑ์การให้คะแนน					คะแนน ที่ได้	คะแนน ถ่วงน้ำหนัก	ผลการ ประเมิน
			เป้าหมาย	ผลงาน		1	2	3	4	5			
มิติที่ 1 มิติด้านประสิทธิผล					55.00						4.3224	2.3773	
- ความสำเร็จตามแผนปฏิบัติการหรือแผนกลยุทธ์	1. ระดับคะแนนความสำเร็จในการบรรลุเป้าหมายตามแผนปฏิบัติการ หรือแผนกลยุทธ์ของสถาบันเทคโนโลยีพระจอมเกล้าเจ้าคุณทหารลาดกระบัง และตามภารกิจหลักของส่วนงาน/ส่วน (ทั้งงบประมาณแผ่นดินและเงินรายได้)	ระดับ	5	4.4324	25.00	1	2	3	4	5	4.4324	1.1081	●
	1.1 ระดับคะแนนของคุณภาพของแผนปฏิบัติการ (แผนงบประมาณแผ่นดินและเงินรายได้) ของส่วนงาน/ส่วน ประจำปีงบประมาณ พ.ศ. 2553	ระดับ	5	4	5.00	1	2	3	4	5	4.0000	0.2000	●
	1.2 ระดับคะแนนของการบรรลุเป้าหมายตามแผนปฏิบัติการ (แผนงบประมาณแผ่นดินและเงินรายได้) และตามภารกิจหลักของส่วนงาน/ส่วนประจำปีงบประมาณ พ.ศ. 2553	ระดับ	5	4.5405	20.00	1	2	3	4	5	4.5405	0.9081	●
	1.2.1 เป้าหมายตามแผนปฏิบัติการประจำปี			4.5405	20.00	1	2	3	4	5	4.5405	0.9081	●
ประเด็นยุทธศาสตร์ที่ 1 พัฒนาการผลิตบัณฑิตที่มีคุณภาพ สอดคล้องกับความต้องการของประเทศและสามารถแข่งขันได้ในระดับนานาชาติ													
- ผลิตบัณฑิตที่มีความรู้ คุณธรรม จริยธรรม และจรรยาบรรณวิชาชีพ สอดคล้องกับความต้องการของประเทศ และเป็นที่ยอมรับในระดับนานาชาติ	1.2.1.1 ร้อยละผู้สำเร็จการศึกษาระดับปริญญาตรีตามมาตรฐานหลักสูตร พ.ศ. 2548	ร้อยละ	100	94.59	1.54	60	70	80	90	100	4.4595	0.0687	●
	1.2.1.2 ร้อยละของผู้สำเร็จการศึกษาที่จบการศึกษาตามหลักสูตรในระยะเวลาที่กำหนด	ร้อยละ	90	95.56	1.54	54	63	72	81	90	5.0000	0.0770	●

รายงานผลการปฏิบัติงานตามคำรับรองประจำปีงบประมาณ พ.ศ. 2553 (รอบ 12 เดือน)

คณะอุตสาหกรรมเกษตร

สถาบันเทคโนโลยีพระจอมเกล้าเจ้าคุณทหารลาดกระบัง

ประเด็นยุทธศาสตร์/เป้าประสงค์	ตัวชี้วัด	หน่วยวัด	2553		น้ำหนัก	เกณฑ์การให้คะแนน					คะแนน ที่ได้	คะแนน ถ่วงน้ำหนัก	ผลการ ประเมิน
			เป้าหมาย	ผลงาน		1	2	3	4	5			
มิติที่ 1 มิติด้านประสิทธิผล (ต่อ) - จัดให้มีกระบวนการจัดการเรียนการสอนที่มี ประสิทธิภาพ - ปรับปรุงกระบวนการเพื่อคัดเลือกนักศึกษาเข้า ศึกษาอย่างมีประสิทธิภาพ - จัดกระบวนการในการพัฒนาคุณภาพนักศึกษาที่มี ประสิทธิภาพ	1.2.1.3 ร้อยละของหลักสูตรที่ได้มาตรฐานต่อหลักสูตร ทั้งหมด	ร้อยละ	100	85.71	1.54	60	70	80	90	100	3.5714	0.0550	
	1.2.1.5 ร้อยละของระดับคะแนนการประเมินการเรียน การสอน	ร้อยละ	80	86.50	1.54	48	56	64	72	80	5.0000	0.0770	
	1.2.1.7 ร้อยละของหลักสูตรบัณฑิตศึกษาต่อหลักสูตรทั้งหมด	ร้อยละ	57	57.14	1.54	37	42	47	52	57	5.0000	0.0770	
	1.2.1.8 ร้อยละของระดับความพึงพอใจของนักศึกษาที่มี ต่อกิจกรรม/โครงการพัฒนานักศึกษา	ร้อยละ	75	89.65	1.54	47	54	61	68	75	5.0000	0.0770	
	1.2.1.9 ร้อยละของนักศึกษาที่เข้าร่วมกิจกรรม/โครงการ นักศึกษาต่อจำนวนนักศึกษา	ร้อยละ	70	94.66	1.54	42	49	56	63	70	5.0000	0.0770	
ประเด็นยุทธศาสตร์ที่ 2 พัฒนางานวิจัยและนวัตกรรมเพื่อสร้างความเป็นเลิศในระดับชาติและนานาชาติ - ส่งเสริมและสนับสนุนบุคลากรทำวิจัยเพื่อสร้าง องค์ความรู้ใหม่และความเป็นเลิศทางวิชาการ	1.2.1.10 ร้อยละของโครงการวิจัยที่แล้วเสร็จภายในระยะ เวลาที่กำหนด	ร้อยละ	70	27.27	1.54	42	49	56	63	70	1.0000	0.0154	
ประเด็นยุทธศาสตร์ที่ 3 พัฒนาคุณภาพการบริหารจัดการเพื่อเสริมสร้างประสิทธิภาพขององค์กร - สร้างระบบการบริหารจัดการที่มีคุณภาพและเป็น เอกภาพภายใต้มาตรฐานเดียวกัน - พัฒนาระบบการบริหารทรัพยากร	1.2.1.11 ระดับคะแนนความสำเร็จในการพัฒนาระบบ การบริหารจัดการ	ระดับ	5	5	1.53	1	2	3	4	5	5.0000	0.0765	
	1.2.1.12 ร้อยละคะแนนความสำเร็จในการพัฒนาระบบบริหาร ทรัพยากร	ร้อยละ	80	100	1.53	40	50	60	70	80	5.0000	0.0765	

รายงานผลการปฏิบัติงานตามคำรับรองประจำปีงบประมาณ พ.ศ. 2553 (รอบ 12 เดือน)

คณะอุตสาหกรรมเกษตร

สถาบันเทคโนโลยีพระจอมเกล้าเจ้าคุณทหารลาดกระบัง

ประเด็นยุทธศาสตร์/เป้าประสงค์	ตัวชี้วัด	หน่วยวัด	2553		น้ำหนัก	เกณฑ์การให้คะแนน					คะแนน ที่ได้	คะแนน ถ่วงน้ำหนัก	ผลการ ประเมิน
			เป้าหมาย	ผลงาน		1	2	3	4	5			
มิติที่ 1 มิติด้านประสิทธิผล (ต่อ)													
ประเด็นยุทธศาสตร์ที่ 4 พัฒนาการให้บริการวิชาการหลายรูปแบบสู่สังคม													
- บริการวิชาการและถ่ายทอดองค์ความรู้ หลายรูปแบบสู่สังคม	1.2.1.14 ร้อยละของงานบริการวิชาการแล้วเสร็จตามระยะเวลาที่กำหนดในแผน	ร้อยละ	70	100	1.54	42	49	56	63	70	5.0000	0.0770	
	1.2.1.15 ร้อยละของผู้รับบริการมีความรู้เพิ่มขึ้นหลังจากเข้ารับบริการ	ร้อยละ	70	94.41	1.54	42	49	56	63	70	5.0000	0.0770	
ประเด็นยุทธศาสตร์ที่ 5 ทุนบำรุงศิลปะและวัฒนธรรม													
- สร้างจิตสำนึกให้นักศึกษาและบุคลากรในการ ทำนุบำรุงศิลปะและวัฒนธรรม	1.2.1.16 ร้อยละของโครงการ/กิจกรรมที่แล้วเสร็จตามระยะเวลาที่กำหนดในแผน	ร้อยละ	70	100	1.54	42	49	56	63	70	5.0000	0.0770	
ประเด็นยุทธศาสตร์ที่ 6 ส่วนกลาง													
- ผลสำเร็จตามพันธกิจหลัก	2.1 มาตรฐานด้านคุณภาพบัณฑิต			5.0000	9.80	1	2	3	4	5	5.0000	0.4900	
ประเด็นยุทธศาสตร์ที่ 1 พัฒนาการผลิตบัณฑิตที่มีคุณภาพ สอดคล้องกับความต้องการของประเทศและสามารถแข่งขันได้ในระดับนานาชาติ													
- ผลิตบัณฑิตที่มีความรู้ คุณธรรม จริยธรรม และจรรยาบรรณวิชาชีพ สอดคล้องกับความต้องการ ของประเทศ และเป็นที่ยอมรับในระดับนานาชาติ	2.1.1 ร้อยละของบัณฑิตระดับปริญญาตรีที่ดำเนินงาน และประกอบอาชีพ อีสระภายใน 1 ปี	ร้อยละ	78	83.12	3.28	76	77	78	79	80	5.0000	0.1640	
- บัณฑิตมีคุณสมบัติตรงตามความต้องการของผู้ ประกอบการ	2.1.3 ร้อยละของบัณฑิตระดับปริญญาตรีที่ดำเนินงาน ตรงสาขาที่สำเร็จการศึกษา	ร้อยละ	60	67.19	3.26	58	59	60	61	62	5.0000	0.1630	
	2.1.4 ร้อยละของบัณฑิตที่ได้รับเงินเดือนเริ่มต้น เป็นไปตามเกณฑ์	ร้อยละ	50	93.75	3.26	30	35	40	45	50	5.0000	0.1630	

รายงานผลการปฏิบัติงานตามคำรับรองประจำปีงบประมาณ พ.ศ. 2553 (รอบ 12 เดือน)

คณะอุตสาหกรรมเกษตร

สถาบันเทคโนโลยีพระจอมเกล้าเจ้าคุณทหารลาดกระบัง

ประเด็นยุทธศาสตร์/เป้าประสงค์	ตัวชี้วัด	หน่วยวัด	2553		น้ำหนัก	เกณฑ์การให้คะแนน					คะแนน ที่ได้	คะแนน ถ่วงน้ำหนัก	ผลการ ประเมิน
			เป้าหมาย	ผลงาน		1	2	3	4	5			
มิติที่ 1 มิติด้านประสิทธิผล (ต่อ) ประเด็นยุทธศาสตร์ที่ 6 ส่วนกลาง - ผลสำเร็จตามพันธกิจหลัก	2.2 มาตรฐานด้านการวิจัยและงานสร้างสรรค์			3.8122	9.80	1	2	3	4	5	3.8122	0.3736	
ประเด็นยุทธศาสตร์ที่ 2 พัฒนางานวิจัยและนวัตกรรมเพื่อสร้างความเป็นเลิศในระดับชาติและนานาชาติ - ส่งเสริมและสนับสนุนบุคลากรทำวิจัยเพื่อสร้างองค์ความรู้ใหม่และความเป็นเลิศทางวิชาการ	2.2.1 ร้อยละของงานวิจัย และงานสร้างสรรค์ ที่ตีพิมพ์เผยแพร่ และ/หรือนำไปใช้ประโยชน์ ทั้งในระดับชาติและระดับนานาชาติ ต่อจำนวนอาจารย์ประจำ	ร้อยละ	65	128.57	2.00	63	64	65	66	67	5.0000	0.1000	
	2.2.2 ร้อยละของบทความวิจัยที่ได้รับการอ้างอิง (Citation) ใน refereed journal หรือในฐานข้อมูลระดับชาติหรือระดับนานาชาติ ต่ออาจารย์ประจำ	ร้อยละ	20	45.45	2.40	5	6	7	10	20	5.0000	0.1200	
	2.2.3 จำนวนผลงานวิจัยและงานสร้างสรรค์ที่ได้รับการจดทะเบียนทรัพย์สินทางปัญญาหรืออนุสิทธิบัตรในรอบ 5 ปีที่ผ่านมา	จำนวน (ผลงาน)	1	N/A	2.40	0	0	0	0	1	1.0000	0.0240	
- จัดหาแหล่งทุน/ทรัพยากรอื่นเพื่อการวิจัย	2.2.4 เงินสนับสนุนงานวิจัย และงานสร้างสรรค์ภายในสถาบันต่อจำนวนอาจารย์ประจำ	บาท	80,000	91,309.52	0.75	78,000	79,000	80,000	81,000	82,000	5.0000	0.0375	
	2.2.5 เงินสนับสนุนงานวิจัย และงานสร้างสรรค์จากภายนอกสถาบันต่อจำนวนอาจารย์ประจำ	บาท	20,000	128,882.84	0.75	18,000	19,000	20,000	21,000	22,000	5.0000	0.0375	

รายงานผลการปฏิบัติงานตามคำรับรองประจำปีงบประมาณ พ.ศ. 2553 (รอบ 12 เดือน)

คณะอุตสาหกรรมเกษตร

สถาบันเทคโนโลยีพระจอมเกล้าเจ้าคุณทหารลาดกระบัง

ประเด็นยุทธศาสตร์/เป้าประสงค์	ตัวชี้วัด	หน่วยวัด	2553		น้ำหนัก	เกณฑ์การให้คะแนน					คะแนน ที่ได้	คะแนน ถ่วงน้ำหนัก	ผลการ ประเมิน
			เป้าหมาย	ผลงาน		1	2	3	4	5			
มิติที่ 1 มิติด้านประสิทธิผล (ต่อ)	2.2.6 ร้อยละของอาจารย์ประจำที่ได้รับทุนทำวิจัยหรืองานสร้างสรรค์จากภายในสถาบันต่อจำนวนอาจารย์ประจำ	ร้อยละ	30	76.19	0.75	26	28	30	32	34	5.0000	0.0375	
	2.2.7 ร้อยละของอาจารย์ประจำที่ได้รับทุนทำวิจัยหรืองานสร้างสรรค์จากภายนอกสถาบันต่อจำนวนอาจารย์ประจำ	ร้อยละ	30	28.57	0.75	26	28	30	32	34	2.2857	0.0171	
	ประเด็นยุทธศาสตร์ที่ 6 ส่วนกลาง - ผลสำเร็จตามพันธกิจหลัก	2.3 มาตรฐานด้านการบริการวิชาการ			3.6714	5.60	1	2	3	4	5	3.6714	0.2056
ประเด็นยุทธศาสตร์ที่ 4 พัฒนาการให้บริการวิชาการหลายรูปแบบสู่สังคม - บริการวิชาการที่มีคุณภาพและตรงกับความต้องการ	2.3.1 ร้อยละของกิจกรรมหรือโครงการบริการวิชาการและวิชาชีพที่ตอบสนองความต้องการพัฒนาและเสริมสร้างความเข้มแข็งของสังคม ชุมชน ประเทศชาติและนานาชาติต่ออาจารย์ประจำ	ร้อยละ	30	85.71	1.87	18	21	24	27	30	5.0000	0.0935	
	2.3.2 ร้อยละของอาจารย์ประจำที่ได้รับรางวัลผลงานทางวิชาการหรือวิชาชีพในระดับชาติหรือนานาชาติ	ร้อยละ	4	N/A	1.86	1	0	2	3	4	1.0000	0.0186	

รายงานผลการปฏิบัติงานตามคำรับรองประจำปีงบประมาณ พ.ศ. 2553 (รอบ 12 เดือน)

คณะอุตสาหกรรมเกษตร

สถาบันเทคโนโลยีพระจอมเกล้าเจ้าคุณทหารลาดกระบัง

ประเด็นยุทธศาสตร์/เป้าประสงค์	ตัวชี้วัด	หน่วยวัด	2553		น้ำหนัก	เกณฑ์การให้คะแนน					คะแนน ที่ได้	คะแนน ถ่วงน้ำหนัก	ผลการ ประเมิน	
			เป้าหมาย	ผลงาน		1	2	3	4	5				
มิติที่ 1 มิติด้านประสิทธิผล (ต่อ)														
ประเด็นยุทธศาสตร์ที่ 6 ส่วนกลาง - ผลสำเร็จตามพันธกิจหลัก	2.3.3 ร้อยละของอาจารย์ประจำที่มีส่วนร่วมในการให้บริการทางวิชาการแก่สังคมเป็นที่ปรึกษา เป็นกรรมการ วิทยานิพนธ์ภายนอกสถาบัน เป็นกรรมการวิชาการ กรรมการวิชาชีพในระดับชาติหรือระดับนานาชาติ ต่ออาจารย์ประจำ	ร้อยละ	20	50	1.87	12	14	16	18	20	5.0000	0.0935		
ประเด็นยุทธศาสตร์ที่ 5 ทุนบำรุงศิลปะและวัฒนธรรม - สร้างจิตสำนึกให้นักศึกษาและบุคลากรในการทำงานบำรุง ศิลปะและวัฒนธรรม	2.4 มาตรฐานด้านการทำนุบำรุงศิลปะและวัฒนธรรม รวมทั้งภูมิปัญญาให้เกิดประโยชน์ต่อประเทศ			5.0000	2.80	1	2	3	4	5	5.0000	0.1400		
ประเด็นยุทธศาสตร์ที่ 6 ส่วนกลาง - ผลสำเร็จตามพันธกิจหลัก	2.4.1 ร้อยละของโครงการหรือ กิจกรรมในการอนุรักษ์ พัฒนา และส่งเสริมเอกลักษณ์ ศิลปะ และวัฒนธรรม ต่อจำนวนโครงการหรือ กิจกรรมนักศึกษาทั้งหมด	ร้อยละ	75	75	1.40	47	54	61	68	75	5.0000	0.0700		
	2.4.2 ร้อยละเฉลี่ยของนักศึกษาที่เข้าร่วมโครงการ ในการอนุรักษ์พัฒนา และส่งเสริมเอกลักษณ์ ศิลปะ และวัฒนธรรม ต่อจำนวนนักศึกษาทั้งหมด	ร้อยละ	80	120.72	1.40	48	56	64	72	80	5.0000	0.0700		
	3. ระดับความสำเร็จในการพัฒนาสถาบันสู่ระดับสากล	ระดับ	3	3	2.00	1	2	3	4	5	3.0000	0.0600		

รายงานผลการปฏิบัติงานตามคำรับรองประจำปีงบประมาณ พ.ศ. 2553 (รอบ 12 เดือน)

คณะอุตสาหกรรมเกษตร

สถาบันเทคโนโลยีพระจอมเกล้าเจ้าคุณทหารลาดกระบัง

ประเด็นยุทธศาสตร์/เป้าประสงค์	ตัวชี้วัด	หน่วยวัด	2553		น้ำหนัก	เกณฑ์การให้คะแนน					คะแนน ที่ได้	คะแนน ถ่วงน้ำหนัก	ผลการ ประเมิน
			เป้าหมาย	ผลงาน		1	2	3	4	5			
มิติที่ 2 มิติด้านคุณภาพ					12.00						4.2050	0.5046	
- คุณภาพการให้บริการ	4. ระดับความพึงพอใจต่อบัณฑิตและบทบาทของสถาบันฯ	ระดับ		4.4100	6.00	1	2	3	4	5	4.4100	0.2646	
	4.1 ระดับความพึงพอใจของนายจ้าง ผู้ประกอบการและ ผู้ใช้บัณฑิตที่มีต่อบัณฑิต (จาก สกอ. ข้อ 2.11)	ระดับ	4	4	3.00	1	2	3	4	5	4.0000	0.1200	
	4.2 ร้อยละของระดับความพึงพอใจของผู้รับบริการ (จาก สกอ. ข้อ 5.4)	ร้อยละ	75	84.10	3.00	65	70	75	80	85	4.8200	0.1446	
- การประกันคุณภาพ	5. ระดับความสำเร็จของการประกันคุณภาพภายในที่ ก่อให้เกิดการพัฒนาคุณภาพการศึกษอย่างต่อเนื่อง (จาก สกอ. ข้อ 9.3)		5	4	6.00	1	2	3	4	5	4.0000	0.2400	
มิติที่ 3 มิติด้านประสิทธิภาพของการปฏิบัติงาน					10.00						4.3270	0.4327	
- ประสิทธิภาพของการใช้พลังงาน	6. ระดับความสำเร็จของการดำเนินการตามมาตรการ ประหยัดพลังงาน ของสถาบันฯ	ระดับ	3	2.87	2.50	1	2	3	4	5	2.8700	0.0718	
- การบริหารงบประมาณ	7. ร้อยละของอัตราการเบิกจ่ายเงินงบประมาณแผ่นดิน	ร้อยละ		5.0000	2.50	0	0	0	0	0	5.0000	0.1250	
	7.1 หน่วยงานมีงบประมาณรายจ่ายลงทุน	ร้อยละ		N/A	0.00	68	71	74	77	80	1.0000	0	
	7.2 หน่วยงานไม่มีงบประมาณรายจ่ายลงทุน จะพิจารณา จากงบประมาณรายจ่ายในภาพรวม	ร้อยละ	94	100	2.50	92	93	94	95	96	5.0000	0.1250	

รายงานผลการปฏิบัติงานตามคำรับรองประจำปีงบประมาณ พ.ศ. 2553 (รอบ 12 เดือน)

คณะอุตสาหกรรมเกษตร




สถาบันเทคโนโลยีพระจอมเกล้าเจ้าคุณทหารลาดกระบัง

ประเด็นยุทธศาสตร์/เป้าประสงค์	ตัวชี้วัด	หน่วยวัด	2553		น้ำหนัก	เกณฑ์การให้คะแนน					คะแนน ที่ได้	คะแนน ถ่วงน้ำหนัก	ผลการ ประเมิน
			เป้าหมาย	ผลงาน		1	2	3	4	5			
มิตินี้ 3 มิติด้านประสิทธิภาพของการปฏิบัติงาน (ต่อ)	8. งบประมาณสำหรับการพัฒนาคณาจารย์ทั้งในประเทศและต่างประเทศต่ออาจารย์ประจำ	บาท	10,000	11,436.24	2.50	8,000	9,000	10,000	11,000	12,000	4.4362	0.1109	
	9. รายรับของสถาบัน ในการให้บริการวิชาการ และวิชาชีพในนามสถาบันต่ออาจารย์ประจำ	บาท	500	39,588.10	2.50	400	450	500	550	600	5.0000	0.1250	
มิตินี้ 4 มิติด้านการพัฒนาสถาบัน					23.00						4.1404	0.9523	
- การบริหารการศึกษา	12. ร้อยละของอาจารย์ประจำที่มีคุณวุฒิการศึกษา ระดับปริญญาเอกหรือเทียบเท่าต่ออาจารย์ประจำ	ร้อยละ	73	77.27	2.00	32	33	34	37	60	5.0000	0.1000	
- การบริหารจัดการองค์กร	13. ร้อยละของอาจารย์ประจำที่มีตำแหน่งทางวิชาการ	ร้อยละ	48	54.55	2.00	5	10	20	30	70	4.6136	0.0923	
- การเสริมสร้างธรรมาภิบาล	14. ระดับความสำเร็จของการถ่ายทอดตัวบ่งชี้และเป้าหมายของระดับองค์กรสู่ระดับบุคคล	ระดับ	5	4	5.00	1	2	3	4	5	4.0000	0.2000	
- การปฏิบัติตามจรรยาบรรณวิชาชีพคณาจารย์	15. ระดับความสำเร็จในการเปิดโอกาสให้บุคคลภายนอก เข้ามามีส่วนร่วมในการพัฒนาสถาบันฯ (จาก สกอ.ข้อ 7.6)	ระดับ	5	2	3.00	1	2	3	4	5	2.0000	0.0600	
	16. ระดับคะแนนความสำเร็จในการมีกระบวนการส่งเสริมการปฏิบัติตามจรรยาบรรณวิชาชีพของคณาจารย์ (จาก สกอ.ข้อ 2.7)	ระดับ	5	4	3.00	1	2	3	4	5	4.0000	0.1200	

รายงานผลการปฏิบัติงานตามคำรับรองประจำปีงบประมาณ พ.ศ. 2553 (รอบ 12 เดือน)

คณะอุตสาหกรรมเกษตร

สถาบันเทคโนโลยีพระจอมเกล้าเจ้าคุณทหารลาดกระบัง

ประเด็นยุทธศาสตร์/เป้าประสงค์	ตัวชี้วัด	หน่วยวัด	2553		น้ำหนัก	เกณฑ์การให้คะแนน					คะแนน ที่ได้	คะแนน ถ่วงน้ำหนัก	ผลการ ประเมิน
			เป้าหมาย	ผลงาน		1	2	3	4	5			
มิติที่ 4 มิติด้านการพัฒนาสถาบัน (ต่อ) - การจัดการสารสนเทศ - หลักสูตรและการเรียนการสอน	17. ระดับคะแนนความสำเร็จในการมีศักยภาพของระบบฐานข้อมูลเพื่อการบริหาร การเรียนการสอนและการวิจัย (จาก สกอ.ข้อ 7.5)	ระดับ	5	5	3.00	1	2	3	4	5	5.0000	0.1500	
	18. ระดับคะแนนความสำเร็จในการมีระบบและกลไกการพัฒนาและบริหารหลักสูตร (จาก สกอ.ข้อ 2.1)	ระดับ	5	5	3.00	1	2	3	4	5	5.0000	0.1500	
	19. ระดับคะแนนความสำเร็จในการมีกระบวนการเรียนรู้ที่เน้นผู้เรียนเป็นสำคัญ (จาก สกอ.ข้อ 2.2)	ระดับ	5	4	2.00	1	2	3	4	5	4.0000	0.0800	
รวม					100						4.2669	4.2669	