



คำรับรองการปฏิบัติงาน
คณะเทคโนโลยีการเกษตร
ประจำปีงบประมาณ พ.ศ. 2552

1. คำรับรองระหว่าง

รองศาสตราจารย์กิตติ ตีรเศรษฐ

อธิการบดีสถาบันเทคโนโลยีพระจอมเกล้า

เจ้าคุณทหารลาดกระบัง

ผู้รับคำรับรอง

และ

รองศาสตราจารย์ศักดิ์ชัย ชูโชติ


คณบดีคณะเทคโนโลยีการเกษตร

ผู้ทำคำรับรอง

- คำรับรองนี้เป็นคำรับรองฝ่ายเดียว มิใช่สัญญาและใช้สำหรับระยะเวลา 1 ปี เริ่มตั้งแต่วันที่ 1 ตุลาคม 2551 ถึงวันที่ 30 กันยายน 2552
- รายละเอียดของคำรับรอง ได้แก่ แผนปฏิบัติการของคณะเทคโนโลยีการเกษตร ตัวชี้วัดผลการปฏิบัติงาน น้ำหนัก ข้อมูลพื้นฐาน เป้าหมาย/เกณฑ์การให้คะแนน และรายละเอียดอื่นๆ ตามที่ปรากฏอยู่ในเอกสารประกอบท้ายคำรับรองนี้
- ข้าพเจ้า รองศาสตราจารย์กิตติ ตีรเศรษฐ ในฐานะผู้บังคับบัญชาของ รองศาสตราจารย์ศักดิ์ชัย ชูโชติ ได้พิจารณาและเห็นชอบกับแผนปฏิบัติการของ คณะเทคโนโลยีการเกษตร ตัวชี้วัดผลการปฏิบัติงาน น้ำหนัก ข้อมูลพื้นฐาน เป้าหมาย/เกณฑ์การให้คะแนน และรายละเอียดอื่นๆ ตามที่ปรากฏอยู่ในเอกสารประกอบท้ายคำรับรองนี้ และข้าพเจ้ายินดีจะให้ คำแนะนำ กำกับ และตรวจสอบ ผลการปฏิบัติงานของ คณะเทคโนโลยีการเกษตร ให้เป็นไปตามคำรับรองที่จัดทำขึ้นนี้

/5. ข้าพเจ้า..

5. ข้าพเจ้า รองศาสตราจารย์ศักดิ์ชัย ชูโชติ คณบดีคณะเทคโนโลยีการเกษตร ได้ทำความเข้าใจคำรับรองตามข้อ 3 แล้ว ขอให้คำรับรองกับ อธิการบดีสถาบันเทคโนโลยีพระจอมเกล้าเจ้าคุณทหารลาดกระบัง ว่าจะมุ่งมั่นปฏิบัติงานให้เกิดผลงานที่ดี ตามเป้าหมายของตัวชี้วัดแต่ละตัวในระดับสูงสุด เพื่อให้เกิดประโยชน์สุขแก่ประชาชนตามที่ให้คำรับรองไว้
6. ผู้รับคำรับรองและผู้ทำคำรับรอง ได้เข้าใจคำรับรองการปฏิบัติงานและเห็นพ้องกันแล้ว จึงได้ลงลายมือชื่อไว้เป็นสำคัญ




.....

(รองศาสตราจารย์กิตติ ตีรเศรษฐ)

อธิการบดี

ผู้รับคำรับรอง

วันที่ 3 กุมภาพันธ์ 2552




.....

(รองศาสตราจารย์ศักดิ์ชัย ชูโชติ)

คณบดีคณะเทคโนโลยีการเกษตร

ผู้ทำคำรับรอง

วันที่ 3 กุมภาพันธ์ 2552



คณะเทคโนโลยีการเกษตร

สถาบันเทคโนโลยีพระจอมเกล้าเจ้าคุณทหารลาดกระบัง

เป้าประสงค์	ตัวชี้วัด	หน่วยวัด	ข้อมูลพื้นฐาน			2552		น้ำหนัก	เกณฑ์การให้คะแนน					
			2549	2550	2551	เป้าหมาย	ผลงาน		1	2	3	4	5	
มิติที่ 1 มิติด้านประสิทธิภาพ								55.00						
- ผลสำเร็จตามแผนปฏิบัติการหรือแผนกลยุทธ์	1. ระดับความสำเร็จของร้อยละเฉลี่ยถ่วงน้ำหนักในการบรรลุเป้าหมายตามแผนปฏิบัติการหรือแผนกลยุทธ์ของสถาบันเทคโนโลยีพระจอมเกล้าเจ้าคุณทหารลาดกระบังและตามภารกิจหลักของส่วนงาน/ส่วน (ทั้งเงินงบประมาณแผ่นดิน และเงินรายได้) ประกอบด้วย 2 ตัวชี้วัด	ระดับ	4.444	5	3.5740	4		25.00	1	2	3	4	5	
	1.1 คุณภาพของแผนปฏิบัติการ(แผนงบประมาณแผ่นดิน และเงินรายได้) ของส่วนงาน/งาน ประจำปีงบประมาณ พ.ศ. 2552	ระดับ			3	4		5.00	1	2	3	4	5	
	1.2 การบรรลุเป้าหมายตามแผนปฏิบัติการหรือแผนกลยุทธ์ (แผนงบประมาณแผ่นดิน และเงินรายได้) และตามภารกิจหลักของส่วนงาน/ส่วน ประจำปีงบประมาณ พ.ศ.2552	ระดับ			3.9219	4		20.00	1	2	3	4	5	

1 + 32 + 34 = 67

คณะเทคโนโลยีการเกษตร

สถาบันเทคโนโลยีพระจอมเกล้าเจ้าคุณทหารลาดกระบัง

เป้าประสงค์	ตัวชี้วัด	หน่วยวัด	ข้อมูลพื้นฐาน			2552		น้ำหนัก	เกณฑ์การให้คะแนน					
			2549	2550	2551	เป้าหมาย	ผลงาน		1	2	3	4	5	
มิติที่ 1 มิติด้านประสิทธิผล (ต่อ)	(1) เป้าหมายตามแผนปฏิบัติการประจำปี													
- ผลสำเร็จตามแผนปฏิบัติการ	หรือแผนกลยุทธ์สถาบันฯ													
หรือแผนกลยุทธ์และตามภารกิจ(ต่อ)														
ประเด็นยุทธศาสตร์ที่ 1 พัฒนาการผลิตบัณฑิตที่มีคุณภาพ สอดคล้องกับความต้องการของประเทศและสามารถแข่งขันได้ในระดับนานาชาติ														
- ผลิตบัณฑิตที่มีความรู้ คุณธรรม จริยธรรมและ	1.2.1 จำนวนผู้สำเร็จการศึกษา(ทุกระดับการศึกษา)	คน	515	664	661	705		0.63	425	495	565	635	705	
จรรยาบรรณวิชาชีพสอดคล้องกับความต้องการ	1.2.2 จำนวนนักศึกษาที่รับเข้าใหม่(ทุกระดับการศึกษา)	คน	675	881	1,124	1,382		0.63	830	968	1,106	1,244	1,382	
นานาชาติ	1.2.3 ร้อยละของบัณฑิตระดับปริญญาตรีจบการศึกษา	ร้อยละ	95.5	96.34	94.28	95		0.62	57	66.5	76	85.5	95	
	ตามหลักสูตรในระยะเวลาที่กำหนด													
	1.2.4 จำนวน โครงการผลิตบัณฑิตที่มีความ	โครงการ	ไม่มีฐานข้อมูล	-	1	1		0.62	0	-	-	-	1	
	ร่วมมือกับต่างประเทศ													
	1.2.5 ร้อยละของนักศึกษาต่างประเทศต่อนักศึกษาทั้งหมด	ร้อยละ	ไม่มีฐานข้อมูล	-	0.06	0.06		0.62	0.02	0.03	0.04	0.05	0.06	
	1.2.6 จำนวนความร่วมมือกับภาคอุตสาหกรรม	หลักสูตร	ไม่มีฐานข้อมูล	-	5	5		0.63	1	2	3	4	5	
	ในการพัฒนาหลักสูตร													
- จัดให้มีกระบวนการจัดการเรียนการสอน	1.2.7 ร้อยละของระดับคะแนนการประเมินการเรียน	ร้อยละ	80.56	86.80	88.60	85		0.63	53	61	69	77	85	
ที่มีประสิทธิภาพ	การสอน													
- ปรับปรุงกระบวนการเพื่อคัดเลือกนักศึกษา	1.2.8 ร้อยละของหลักสูตรบัณฑิตศึกษาต่อหลักสูตรทั้งหมด	ร้อยละ	50.70	50	46.43	46		0.63	26	31	36	41	46	
เข้าศึกษาอย่างมีประสิทธิภาพ														
- จัดกระบวนการ ในการพัฒนาคุณภาพนักศึกษา	1.2.9 ร้อยละความพึงพอใจของนักศึกษาที่มีต่อกิจกรรม	ร้อยละ	ไม่มีฐานข้อมูล	77.20	90.84	90		0.63	54	63	72	81	90	
ที่มีประสิทธิภาพ	นักศึกษา													
ประเด็นยุทธศาสตร์ที่ 2 พัฒนางานวิจัยและนวัตกรรมเพื่อสร้างความเป็นเลิศในระดับชาติและนานาชาติ														
- ส่งเสริมและสนับสนุนบุคลากรทำวิจัยเพื่อ	1.2.10 ร้อยละ โครงการวิจัยต่ออาจารย์ประจำปี	ร้อยละ	46	45.22	60.55	48		0.63	28	33	38	43	48	
สร้างองค์ความรู้ใหม่และความเป็นเลิศ	1.2.11 จำนวนงานวิจัยหรือนวัตกรรมหรืองานสร้างสรรค์	เรื่อง/ชิ้นงาน	ไม่มีฐานข้อมูล	-	-	1		0.62	0	-	-	-	1	
ทางวิชาการ	ที่ได้รับรางวัลในระดับชาติหรือนานาชาติ													

คณะเทคโนโลยีการเกษตร

สถาบันเทคโนโลยีพระจอมเกล้าเจ้าคุณทหารลาดกระบัง

เป้าประสงค์	ตัวชี้วัด	หน่วยวัด	ข้อมูลพื้นฐาน			2552		น้ำหนัก	เกณฑ์การให้คะแนน					
			2549	2550	2551	เป้าหมาย	ผลงาน		1	2	3	4	5	
มิติตี่ 1 มิติด้านประสิทธิภาพ (ต่อ)														
- ผลสำเร็จตามแผนปฏิบัติราชการ														
หรือแผนกลยุทธ์ (ต่อ)														
ประเด็นยุทธศาสตร์ที่ 2 พัฒนางานวิจัยและนวัตกรรมเพื่อสร้างความเป็นเลิศในระดับชาติและนานาชาติ(ต่อ)														
- ส่งเสริมและสนับสนุนบุคลากรทำวิจัยเพื่อ	1.2.12 จำนวนโครงการวิจัยใหม่	โครงการ	37	52	65	65		0.63	41	47	53	59	65	
สร้างองค์ความรู้ใหม่และความเป็นเลิศ	1.2.13 จำนวนโครงการวิจัยที่อยู่ระหว่างดำเนินการ	โครงการ	37	52	1	3		0.63	1	-	2	-	3	
ทางวิชาการ(ต่อ)	1.2.14 ร้อยละของโครงการวิจัยที่แล้วเสร็จภายในระยะ	ร้อยละ	ไม่มีฐานข้อมูล	-	60	70		0.62	42	49	56	63	70	
	เวลาที่กำหนด													
- สร้างงานวิจัยประยุกต์เพื่อพัฒนาประเทศ	1.2.15 จำนวนผลงานวิจัยและพัฒนาเชิงพาณิชย์	เรื่อง/ชิ้นงาน	ไม่มีฐานข้อมูล	49	2	1		0.62	0	-	-	-	1	
และเชิงพาณิชย์														
- นำผลงานวิจัยไปช่วยแก้ไขปัญหาเศรษฐกิจ	1.2.16 จำนวนสิทธิบัตรที่นำไปใช้ข้างอิงในเชิงพาณิชย์	เรื่อง/ชิ้นงาน	-	-	2	1		0.62	0	-	-	-	1	
สังคม และพัฒนาผลผลิตทางด้านอุตสาหกรรม	1.2.17 จำนวนลิขสิทธิ์ที่นำไปใช้ในเชิงพาณิชย์	เรื่อง	-	-	2	1		0.62	0	-	-	-	1	
	1.2.18 จำนวนงานวิจัยที่นำไปแก้ไขปัญหาสังคม	เรื่อง/ชิ้นงาน	ไม่มีฐานข้อมูล	16	-	1		0.62	0	-	-	-	1	
- จัดหาแหล่งทุนทรัพยากรอื่นเพื่อการวิจัย	1.2.19 ร้อยละของจำนวนแหล่งเงินทุนสนับสนุนงานวิจัย	ร้อยละ	-	40	71.43	75		0.63	45	52.5	60	67.5	75	
	จากภายนอกต่อแหล่งเงินทุนสนับสนุนงานวิจัยทั้งหมด													
ประเด็นยุทธศาสตร์ที่ 3 พัฒนาคุณภาพการบริหารจัดการเพื่อเสริมสร้างประสิทธิภาพขององค์กร														
- สร้างระบบการบริหารจัดการที่มีคุณภาพ	1.2.20 ระดับความสำเร็จในการพัฒนาระบบการ	ระดับ	ไม่มีฐานข้อมูล	5	N/A	5		0.62	1	2	3	4	5	
ภายใต้มาตรฐานเดียวกัน	บริหารจัดการ													
- พัฒนาระบบบริหารความรู้	1.2.21 ร้อยละของระดับความพึงพอใจของผู้ใช้บริการต่อ	ร้อยละ	ไม่มีฐานข้อมูล		N/A	81		0.62	49	57	65	73	81	
	ระบบฐานข้อมูลองค์ความรู้													

คณะเทคโนโลยีการเกษตร

สถาบันเทคโนโลยีพระจอมเกล้าเจ้าคุณทหารลาดกระบัง

เป้าประสงค์	ตัวชี้วัด	หน่วยวัด	ข้อมูลพื้นฐาน			2552		น้ำหนัก	เกณฑ์การให้คะแนน					
			2549	2550	2551	เป้าหมาย	ผลงาน		1	2	3	4	5	
มิติตี่ 1 มิติด้านประสิทธิภาพ (ต่อ)														
- ผลสำเร็จตามแผนปฏิบัติการ														
หรือแผนกลยุทธ์ (ต่อ)														
ประเด็นยุทธศาสตร์ที่ 4 พัฒนาการให้บริการหลายรูปแบบสู่สังคม														
- บริการวิชาการหลายรูปแบบและถ่ายทอด	1.2.25 จำนวนการจัดอบรมและสัมมนา	ครั้ง	11	5	8	12		0.63	8	9	10	11	12	
องค์ความรู้หลายรูปแบบสู่สังคม	1.2.26 จำนวนผู้รับบริการ	คน	429	238	325	360		0.62	216	252	288	324	360	
	1.2.27 จำนวนครั้งที่ได้รับเชิญเป็นวิทยากร	ครั้ง	ไม่มีฐานข้อมูล	4	20	20		0.63	12	14	16	18	20	
	1.2.28 ผู้รับบริการสามารถนำความรู้ไปใช้ประโยชน์	ร้อยละ	ไม่มีฐานข้อมูล	82.63	71.17	75		0.62	47	54	61	68	75	
	ไม่น้อยกว่าร้อยละ.....													
	1.2.29 ร้อยละของงานบริการวิชาการแล้วเสร็จตามระยะ	ร้อยละ	ไม่มีฐานข้อมูล	-	62.50	70		0.62	42	49	56	63	70	
	เวลาที่กำหนด													
- บริการวิชาการที่มีคุณภาพและตรงกับความต้องการ	1.2.30 จำนวนงานเผยแพร่ความรู้บริการวิชาการ	ครั้ง	ไม่มีฐานข้อมูล	4	3	3		0.63	1	-	2	-	3	
	1.2.31 จำนวนครั้งที่จัดนิทรรศการเผยแพร่ความรู้	ครั้ง	ไม่มีฐานข้อมูล	1	12	12		0.63	8	9	10	11	12	
	ทางวิชาการ													
ประเด็นยุทธศาสตร์ที่ 5 ทะนุบำรุงศิลปะและวัฒนธรรม รวมทั้งภูมิปัญญาให้เกิดประโยชน์ต่อประเทศ														
- สร้างจิตสำนึกให้นักศึกษาและบุคลากร	1.2.33 จำนวน โครงการทางด้านศิลปะและวัฒนธรรม	โครงการ	7	15	12	7		0.62	3	4	5	6	7	
ในการทำนุบำรุงศิลปะและวัฒนธรรม	1.2.34 จำนวนผู้เข้าร่วมโครงการ	คน	ไม่มีฐานข้อมูล	580	3,692	3,600		0.63	2,160	2,520	2,880	3,240	3,600	
	1.2.35 ร้อยละของผู้เข้าร่วมโครงการมีความรู้ความเข้าใจ	ร้อยละ	70	76.67	-	70		0.62	42	49	56	63	70	
	ในศิลปวัฒนธรรมเพิ่มขึ้น													
	1.2.36 ร้อยละของโครงการเสร็จตามเวลาที่กำหนด	ร้อยละ	ไม่มีฐานข้อมูล	85	100	90		0.63	62	69	76	83	90	
- ผลสำเร็จตามพันธกิจหลัก	2. ระดับความสำเร็จของร้อยละเฉลี่ยด่วงน้ำหนัก ในการ	ระดับ						28.00						
	บรรลุมาตรฐานคุณภาพ สมศ ของสถาบันอุดมศึกษา													



คณะเทคโนโลยีการเกษตร

สถาบันเทคโนโลยีพระจอมเกล้าเจ้าคุณทหารลาดกระบัง

เป้าประสงค์	ตัวชี้วัด	หน่วยวัด	ข้อมูลพื้นฐาน			2552		น้ำหนัก	เกณฑ์การให้คะแนน					
			2549	2550	2551	เป้าหมาย	ผลงาน		1	2	3	4	5	
มิตินี้ 1 มิติด้านประสิทธิผล (ต่อ)														
- ผลสำเร็จตามพันธกิจหลัก	2.1 มาตรฐานด้านคุณภาพบัณฑิต				51.40			9.80						
- ผลผลิตบัณฑิตที่มีความรู้ คุณธรรม จริยธรรมและ จรรยาบรรณวิชาชีพสอดคล้องกับความต้องการ ของประเทศ และเป็นที่ยอมรับในระดับ นานาชาติ	2.1.1 ร้อยละของบัณฑิตระดับปริญญาตรีที่ได้อ่านทำ หรือประกอบอาชีพอิสระภายในระยะเวลา 1 ปี	ร้อยละ	51.70	69.51	N/A	80		2.45	77	78	79	80	81	
- บัณฑิตมีคุณภาพตรงตามความต้องการของ ผู้ประกอบการ	2.1.2 ร้อยละของบัณฑิตระดับปริญญาตรีที่ได้อ่านทำ ตรงสาขาที่สำเร็จการศึกษา	ร้อยละ	49.49	49.49	N/A	72		2.45	66	68	70	72	74	
- ผลผลิตบัณฑิตที่มีความรู้ คุณธรรม จริยธรรมและ จรรยาบรรณวิชาชีพสอดคล้องกับความต้องการ ของประเทศ และเป็นที่ยอมรับในระดับ นานาชาติ	2.1.4 จำนวนนักศึกษา หรือศิษย์เก่าที่ได้รับการประกาศ เกียรติคุณยกย่อง ในด้านวิชาการ วิชาชีพ คุณธรรม หรือรางวัลทางวิชาการ หรือด้านอื่น ที่เกี่ยวข้องกับคุณภาพบัณฑิตในระดับชาติหรือ ระดับนานาชาติ	คน	ไม่มีฐานข้อมูล	3	13	13		2.45	4	7	10	13	16	
	2.1.5 ร้อยละของบทความวิทยานิพนธ์ปริญญาโท หรือเอก ที่ตีพิมพ์เผยแพร่ทั้งในระดับชาติ หรือ ระดับนานาชาติต่อจำนวนวิทยานิพนธ์ปริญญาโท หรือเอก	ร้อยละ	ไม่มีฐานข้อมูล	-	33.33	35		2.45	33	34	35	40	67.5	
	2.2 มาตรฐานด้านการวิจัยและงานสร้างสรรค์							9.80						
	2.2.1 ร้อยละของงานวิจัย และงานสร้างสรรค์ ที่ตีพิมพ์ เผยแพร่ หรือนำไปใช้ประโยชน์ ในระดับชาติหรือระดับนานาชาติ ต่ออาจารย์ประจำและนักวิจัยประจำ	ร้อยละ	134	100	158.72	100		1.63	85	90	95	100	105	
	2.2.2 จำนวนเงินสนับสนุนงานวิจัยและงานสร้างสรรค์ จากภายในและภายนอกสถาบันต่ออาจารย์ประจำ และนักวิจัยประจำ	บาท	157,900	154,464	135,256.66	140,000		1.63	80,000	100,000	120,000	140,000	160,000	

คณะเทคโนโลยีการเกษตร

สถาบันเทคโนโลยีพระจอมเกล้าเจ้าคุณทหารลาดกระบัง

เป้าประสงค์	ตัวชี้วัด	หน่วยวัด	ข้อมูลพื้นฐาน			2552		น้ำหนัก	เกณฑ์การให้คะแนน					
			2549	2550	2551	เป้าหมาย	ผลงาน		1	2	3	4	5	
มิติที่ 1 มิติด้านประสิทธิผล (ต่อ)														
- ผลสำเร็จตามพันธกิจหลัก														
- ผลผลิตเชิงจิตที่มีความรู้ คุณธรรม จริยธรรมและจรรยาบรรณวิชาชีพสอดคล้องกับความต้องการของประเทศ และเป็นที่ยอมรับในระดับนานาชาติ	2.2.3 ร้อยละของอาจารย์ประจำและนักวิจัยประจำที่ได้ รับทุนทำวิจัยและงานสร้างสรรค์จากภายในและ ภายนอกสถาบันต่ออาจารย์ประจำ และนักวิจัยประจำ	ร้อยละ	36	41.12	52.29	52		1.64	28	29	30	35	52	
๘	2.2.4 ร้อยละของบทความวิจัยที่ได้รับการอ้างอิง (Citation) ใน refereed journal หรือในฐาน ข้อมูลระดับชาติหรือระดับนานาชาติ ต่ออาจารย์ ประจำ และนักวิจัยประจำ	ร้อยละ	18	2.78	19.27	19		2.45	5	6	7	10	20	
๙	2.2.5 จำนวนผลงานวิจัยหรืองานสร้างสรรค์ที่ได้รับ การจดทะเบียนสิทธิบัตรหรืออนุสิทธิบัตร	ผลงาน	ไม่มีฐานข้อมูล	-	-	1		2.45	0	-	-	1	2	
1๐	2.3 มาตรฐานด้านการบริการวิชาการ 2.3.1 ร้อยละของโครงการหรือกิจกรรมบริการวิชาการ และวิชาชีพที่ตอบสนองความต้องการพัฒนา และเสริมสร้างความเข้มแข็งของสังคม ชุมชน ประเทศชาติหรือนานาชาติต่ออาจารย์ประจำ และนักวิจัยประจำ	ร้อยละ	ไม่มีฐานข้อมูล	7.41	4.59	5		2.80	2	3	4	5	6	
11	2.3.2 ร้อยละของอาจารย์ที่เป็นที่ปรึกษา เป็นกรรมการ วิทยานิพนธ์ภายนอกสถาบันเป็นกรรมการวิชาการ และกรรมการวิชาชีพในระดับชาติหรือระดับ นานาชาติต่ออาจารย์ประจำ	ร้อยละ	ไม่มีฐานข้อมูล	23	13.51	31		2.80	25	27	29	31	33	



คณะเทคโนโลยีการเกษตร

สถาบันเทคโนโลยีพระจอมเกล้าเจ้าคุณทหารลาดกระบัง

เป้าประสงค์	ตัวชี้วัด	หน่วยวัด	ข้อมูลพื้นฐาน			2552		น้ำหนัก	เกณฑ์การให้คะแนน					
			2549	2550	2551	เป้าหมาย	ผลงาน		1	2	3	4	5	
มิติที่ 1 มิติด้านประสิทธิผล (ต่อ)	2.4 มาตรฐานด้านการทำนุบำรุงศิลปะและวัฒนธรรม							2.80						
- ผลสำเร็จตามพันธกิจหลัก	2.4.1 ร้อยละของโครงการหรือ กิจกรรมในการอนุรักษ์	ร้อยละ	ไม่มีฐานข้อมูล	5	-	25		0.94	17.5	20	22.5	25	27.5	
- ผลิตภัณฑ์ที่มีความรู้ คุณธรรม จริยธรรมและ	พัฒนา และสร้างเสริมเอกลักษณ์ ศิลปะ และ													
จรรยาบรรณวิชาชีพสอดคล้องกับความต้องการ	วัฒนธรรมต่อจำนวน โครงการหรือกิจกรรม													
ของประเทศ และเป็นที่ยอมรับในระดับ	นักศึกษาทั้งหมด													
นานาชาติ	2.4.2 ร้อยละเฉลี่ยของนักศึกษาที่เข้าร่วมโครงการใน	ร้อยละ	ไม่มีฐานข้อมูล	97.83	-	91		0.93	89.5	90	90.5	91	91.5	
	การอนุรักษ์ พัฒนา และสร้างเสริมเอกลักษณ์													
	ศิลปะ และวัฒนธรรม													
	2.4.3 ร้อยละของค่าใช้จ่ายและมูลค่าที่ใช้ในการอนุรักษ์	ร้อยละ	ไม่มีฐานข้อมูล	0.0121	-	0.46		0.93	-	-	0.21	0.46	0.71	
	พัฒนาและสร้างเสริมเอกลักษณ์ ศิลปะและ													
	วัฒนธรรมต่อบำเหน็จการ													
	3. ระดับความสำเร็จในการพัฒนาสถาบันสู่ระดับสากล	ระดับ	ไม่มีฐานข้อมูล	5	-	3		2.00	1	2	3	4	5	
มิติที่ 2 มิติด้านคุณภาพ								12.00						
- คุณภาพการให้บริการ	4. ระดับความพึงพอใจต่อบัณฑิตและบทบาทของ	ระดับ						5.00	1	2	3	4	5	
	สถาบันฯ													
	4.1 ระดับความพึงพอใจของนายจ้าง ผู้ประกอบการและ	ระดับ	-	4.25	3.91	4		2.50	1	2	3	4	5	
	ผู้ใช้บัณฑิตที่มีต่อบัณฑิต													
	4.2 ร้อยละของระดับความพึงพอใจของผู้รับบริการ	ร้อยละ	-	81	N/A	70		2.50	55	60	65	70	75	
	5. ระดับคุณภาพของหน่วยงานจากผลการประเมินภายใน	ระดับ	-	4.02	4.27	4		3.00	1	2	3	4	5	
	ของ สกอ/สจล.													
- การประกันคุณภาพ	6. ระดับความสำเร็จของการประกันคุณภาพภายในที่ก่อให้เกิด	ระดับ	-	5	2 *	3		4.00	1	2	3	4	5	
	เกิดการพัฒนาคุณภาพการศึกษาอย่างต่อเนื่อง													
มิติที่ 3 มิติด้านประสิทธิภาพของการปฏิบัติราชการ								10.00						
- ประสิทธิภาพของการใช้พลังงาน	7. ระดับความสำเร็จของการดำเนินการตามมาตรการ	ระดับ	ไม่มีฐานข้อมูล		4.99	4		5.00	1	2	3	4	5	
	ประหยัดพลังงานของสถาบันฯ													

หมายเหตุ * อยู่ระหว่างการอุทธรณ์ผลการดำเนินงาน

คณะเทคโนโลยีการเกษตร

สถาบันเทคโนโลยีพระจอมเกล้าเจ้าคุณทหารลาดกระบัง

เป้าประสงค์	ตัวชี้วัด	หน่วยวัด	ข้อมูลพื้นฐาน			2552		น้ำหนัก	เกณฑ์การให้คะแนน														
			2549	2550	2551	เป้าหมาย	ผลงาน		1	2	3	4	5										
มิตินี้ 3 มิติด้านประสิทธิภาพของการปฏิบัติราชการ (ต่อ)																							
- การบริหารงบประมาณ	๒1	8. ร้อยละของอัตราการเบิกจ่ายเงินงบประมาณแผ่นดิน	ร้อยละ	ไม่มีฐานข้อมูล		100	77	5.00	68	71	74	77	80										
มิตินี้ 4 มิติด้านการพัฒนาสถาบันฯ													23.00										
- การบริหารสถานศึกษา		11. ระดับคุณภาพของการกำกับดูแลของคณะกรรมการ	ระดับ	-	-	3.60		3.00	1	2	3	4	5										
		ส่วนงาน																					
	๒๒	11.1 คณะกรรมการส่วนงานใช้หลักธรรมาภิบาลในการ	ระดับ	-	3	-	3	1.50	1	2	3	4	5										
		บริหารจัดการและสามารถผลักดันส่วนงานให้แข่งขันได้																					
		ในระดับสากล																					
	๒๓	11.2 ภาวะผู้นำของผู้บริหารทุกระดับของส่วนงาน	ระดับ	-	3	-	3	1.50	1	2	3	4	5										
- การเสริมสร้างธรรมาภิบาล	๒๔	12. ระดับความสำเร็จในการเปิด โอกาสให้บุคคลภายนอก	ระดับ	-	5	4	4	2.00	1	2	3	4	5										
		เข้ามามีส่วนร่วมในการพัฒนาสถาบันฯ																					
- การบริหารการศึกษา	๒๕	13. มีระบบและกลไกในการบริหารทรัพยากรบุคคลเพื่อ	ระดับ	-	5	1	3	2.00	1	2	3	4	5										
		พัฒนาและธำรงรักษาไว้ให้บุคลากรมีคุณภาพและประสิทธิภาพ																					
- การปฏิบัติตามจรรยาบรรณวิชาชีพคณาจารย์	๒๖	14. มีกระบวนการส่งเสริมการปฏิบัติตามจรรยาบรรณวิชาชีพ	ระดับ	-	5	-	3	2	1	2	3	4	5										
		ของคณาจารย์																					
- การบริหารการศึกษา		15. คุณวุฒิและคุณภาพของอาจารย์สถาบันฯ						2.00															
	๒๗	15.1 ร้อยละของอาจารย์ประจำที่มีคุณวุฒิการศึกษา	ร้อยละ	43	42	51.35	53	1.00	32	33	34	37	60										
		ระดับปริญญาเอกหรือเทียบเท่า																					
	๒๘	15.2 ร้อยละของอาจารย์ประจำที่มีตำแหน่งทางวิชาการ	ร้อยละ	ไม่มีฐานข้อมูล		64	71.17	1.00	5	10	20	30	72										
- การจัดการสารสนเทศ	๒๙	16. ศักยภาพของระบบฐานข้อมูลเพื่อการบริหาร การเรียน	ระดับ	-	5	-	3	2.00	1	2	3	4	5										
		การสอนและการวิจัย																					
- การบริหารการศึกษา	๓๐	17. ค่าใช้จ่ายทั้งหมดที่ใช้ในระบบห้องสมุด คอมพิวเตอร์	บาท	-	-	989.81	900	2.00	600	700	800	900	1,000										
		และศูนย์สารสนเทศต่อนักศึกษา																					
	๓1	18. มีการพัฒนาสถาบันผู้ต้องการเรียนรู้	ระดับ	ไม่มีฐานข้อมูล		2	-	2.00	1	2	3	4	5										

คณะเทคโนโลยีการเกษตร

สถาบันเทคโนโลยีพระจอมเกล้าเจ้าคุณทหารลาดกระบัง

เป้าประสงค์	ตัวชี้วัด	หน่วยวัด	ข้อมูลพื้นฐาน			2552		น้ำหนัก	เกณฑ์การให้คะแนน					
			2549	2550	2551	เป้าหมาย	ผลงาน		1	2	3	4	5	
มิตที่ 4 มิตด้านการพัฒนาสถาบันฯ(ต่อ)														
- หลักสูตรและการเรียนการสอน	32	19. มีการนำระบบบริหารความเสี่ยงมาใช้ในกระบวนการบริหารการศึกษา	ระดับ	ไม่มีฐานข้อมูล	3	-	3		2.00	1	2	3	4	5
	33	20. มีระบบและกลไกการพัฒนาและบริหารหลักสูตร	ระดับ	-	3	-	3		2.00	1	2	3	4	5
	34	21. มีกระบวนการเรียนรู้ที่เน้นผู้เรียนเป็นสำคัญ	ระดับ	-	5	N/A	3		2.00	1	2	3	4	5