





รายละเอียดข้อตกลงตามคำรับรองการปฏิบัติงานประจำปีงบประมาณ พ.ศ. 2552

คณะอุตสาหกรรมเกษตร

สถาบันเทคโนโลยีพระจอมเกล้าเจ้าคุณทหารลาดกระบัง

เป้าประสงค์	ตัวชี้วัด	หน่วยวัด	ข้อมูลพื้นฐาน			2552		น้ำหนัก	เกณฑ์การให้คะแนน					คะแนน ที่ได้	คะแนน ถ่วงน้ำหนัก	ผลการประเมิน
			2549	2550	2551	เป้าหมาย	ผลงาน		1	2	3	4	5			
มิติที่ 1 มิติด้านประสิทธิผล								55.00						4.0629	2.2346	
- ผลสำเร็จตามแผนปฏิบัติการหรือแผนกลยุทธ์	1. ระดับความสำเร็จของร้อยละเฉลี่ยถ่วงน้ำหนักใน การบรรลุเป้าหมายตามแผนปฏิบัติการ หรือ แผนกลยุทธ์ของสถาบันเทคโนโลยีพระจอมเกล้าเจ้าคุณทหารลาดกระบัง และตามภารกิจหลักของส่วนงาน/ส่วน (ทั้งงบประมาณแผ่นดิน และเงินรายได้) ประกอบด้วย 2 ตัวชี้วัด	ระดับ	4.4440	5.0000	4.1344	4	3.9388	25.00	1	2	3	4	5	3.9388	0.9847	
	1.1 คุณภาพของแผนปฏิบัติการ (แผนงบประมาณแผ่นดิน และเงินรายได้) ของส่วนงาน/ส่วน ประจำปีงบประมาณ พ.ศ. 2552	ระดับ			3	4	3	5.00	1	2	3	4	5	3.0000	0.1500	
	1.2 การบรรลุเป้าหมายตามแผนปฏิบัติการหรือแผนกลยุทธ์ (แผนงบประมาณแผ่นดินและเงินรายได้) และตามภารกิจหลักของส่วนงาน/ส่วน ประจำปีงบประมาณ พ.ศ. 2552	ระดับ			4.0031	5	4.1735	20.00	1	2	3	4	5	4.1735	0.8347	

รายละเอียดข้อตกลงตามคำรับรองการปฏิบัติงานประจำปีงบประมาณ พ.ศ. 2552

คณะอุตสาหกรรมเกษตร

สถาบันเทคโนโลยีพระจอมเกล้าเจ้าคุณทหารลาดกระบัง

เป้าประสงค์	ตัวชี้วัด	หน่วยวัด	ข้อมูลพื้นฐาน			2552		น้ำหนัก	เกณฑ์การให้คะแนน					คะแนน ที่ได้	คะแนน ถ่วงน้ำหนัก	ผลการประเมิน ○
			2549	2550	2551	เป้าหมาย	ผลงาน		1	2	3	4	5			
มิตินี้ 1 มิติด้านประสิทธิผล (ต่อ)	1.2 (1) เป้าหมายตามแผนปฏิบัติการประจำปี															
- ผลสำเร็จตามแผนปฏิบัติการ หรือแผนกลยุทธ์	หรือแผนกลยุทธ์สถาบันฯ															
ประเด็นยุทธศาสตร์ที่ 1 พัฒนาการผลิตบัณฑิตที่มีคุณภาพ สอดคล้องกับความต้องการของประเทศและสามารถแข่งขันได้ในระดับนานาชาติ																
- ผลิตบัณฑิตที่มีความรู้ คุณธรรม จริยธรรม และ จรรยาบรรณวิชาชีพสอดคล้องกับความต้องการ ของประเทศ และเป็นที่ยอมรับในระดับ นานาชาติ	1.2.1 จำนวนผู้สำเร็จการศึกษา (ทุกระดับการศึกษา)	คน	175	175	217	240	207	0.67	144	168	192	216	240	3.6250	0.0243	●
	1.2.2 จำนวนนักศึกษาที่รับเข้าใหม่ (ทุกระดับการศึกษา)	คน	349	235	185	260	248	0.67	156	182	208	234	260	4.5385	0.0304	●
	1.2.3 ร้อยละของบัณฑิตระดับปริญญาตรีจบการศึกษา ตามหลักสูตรในระยะเวลาที่กำหนด	ร้อยละ	97.63	99.35	97.21	90	97.22	0.67	54	63	72	81	90	5.0000	0.0335	●
	1.2.4 จำนวนโครงการผลิตบัณฑิตที่มีความร่วมมือ กับต่างประเทศ	โครงการ	1	1	1	1	1	0.67	0	-	-	-	1	5.0000	0.0335	●
	1.2.6 จำนวนการร่วมมือกับภาคอุตสาหกรรม ในการพัฒนาหลักสูตร	หลักสูตร	3	3	3	3	3	0.67	0	-	1	2	3	5.0000	0.0335	●
- จัดให้มีกระบวนการจัดการเรียนการสอน ที่มีประสิทธิภาพ	1.2.7 ร้อยละของระดับคะแนนการประเมินการเรียน การสอน	ร้อยละ	79	83.50	85.90	83	85.80	0.67	51	59	67	75	83	5.0000	0.0335	●
- ปรับปรุงกระบวนการเพื่อคัดเลือกนักศึกษา เข้าศึกษาอย่างมีประสิทธิภาพ	1.2.8 ร้อยละของหลักสูตรบัณฑิตศึกษาต่อหลักสูตรทั้งหมด	ร้อยละ	57.14	57.14	57.14	57	57.14	0.67	37	42	47	52	57	5.0000	0.0335	●
- จัดกระบวนการในการพัฒนาคุณภาพ นักศึกษาที่มีประสิทธิภาพ	1.2.9 ร้อยละความพึงพอใจของนักศึกษาที่มีต่อกิจกรรม นักศึกษา	ร้อยละ		77.20	90.84	80	89.00	0.67	48	56	64	72	80	5.0000	0.0335	●

รายละเอียดข้อตกลงตามคำรับรองการปฏิบัติงานประจำปีงบประมาณ พ.ศ. 2552

คณะอุตสาหกรรมเกษตร

สถาบันเทคโนโลยีพระจอมเกล้าเจ้าคุณทหารลาดกระบัง

เป้าประสงค์	ตัวชี้วัด	หน่วยวัด	ข้อมูลพื้นฐาน			2552		น้ำหนัก	เกณฑ์การให้คะแนน					คะแนน ที่ได้	คะแนน ถ่วงน้ำหนัก	ผลการประเมิน
			2549	2550	2551	เป้าหมาย	ผลงาน		1	2	3	4	5			
มิตที่ 1 มิติด้านประสิทธิผล (ต่อ)																
- ผลสำเร็จตามแผนปฏิบัติการหรือแผนกลยุทธ์																
ประเด็นยุทธศาสตร์ที่ 2 พัฒนางานวิจัยและนวัตกรรมเพื่อสร้างความเป็นเลิศในระดับชาติและนานาชาติ																
- ส่งเสริมและสนับสนุนบุคลากรทำวิจัย เพื่อ	1.2.10 ร้อยละ โครงการวิจัยต่ออาจารย์ประจำปี	ร้อยละ	81	73.91	200	90	157.14	0.67	54	63	72	81	90	5.0000	0.0335	
สร้างองค์ความรู้ใหม่และความเป็นเลิศ	1.2.11 จำนวนงานวิจัยหรือนวัตกรรมหรืองานสร้างสรรค์	เรื่อง/ ไม่มีฐานข้อมูล		1	0	1	-	0.67	0	-	-	-	1	1.0000	0.0067	
ทางวิชาการ	ที่ได้รับรางวัลในระดับชาติหรือนานาชาติ	ชิ้นงาน														
	1.2.12 จำนวน โครงการวิจัยใหม่	โครงการ	22	27	43	30	33	0.67	18	21	24	27	30	5.0000	0.0335	
	1.2.14 ร้อยละของโครงการวิจัยที่แล้วเสร็จภายในระยะ	ร้อยละ	70.00	73.33	92.31	78	100	0.67	46	54	62	70	78	5.0000	0.0335	
	เวลาที่กำหนด															
- สร้างงานวิจัยประยุกต์เพื่อพัฒนาประเทศ	1.2.15 จำนวนผลงานวิจัยและพัฒนาเชิงพาณิชย์	เรื่อง/ชิ้นงาน		2	9	5	8	0.67	1	2	3	4	5	5.0000	0.0335	
และเชิงพาณิชย์																
- นำผลงานวิจัยไปช่วยแก้ไขปัญหาเศรษฐกิจ	1.2.16 จำนวนสิทธิบัตรที่ถูกนำไปใช้อ้างอิงในเชิงพาณิชย์	เรื่อง/ชิ้นงาน		0	0	1	-	0.67	0	-	-	-	1	1.0000	0.0067	
สังคม ทรัพยากรธรรมชาติสิ่งแวดล้อม	1.2.17 จำนวนลิขสิทธิ์ที่ถูกนำไปใช้ในเชิงพาณิชย์	เรื่อง		0	0	1	-	0.67	0	-	-	-	1	1.0000	0.0067	
และพัฒนาผลผลิตทางด้านอุตสาหกรรม	1.2.18 จำนวนงานวิจัยที่นำไปแก้ไขปัญหาสังคม	เรื่อง/ชิ้นงาน		5	1	1	1	0.67	0	-	-	-	1	5.0000	0.0335	
- จัดหาแหล่งทุน/ทรัพยากรอื่นเพื่อการวิจัย	1.2.19 ร้อยละของจำนวนแหล่งเงินทุนสนับสนุนงานวิจัย	ร้อยละ	90.90	86.66	80.00	80	77.78	0.67	48	56	64	72	80	4.7222	0.0316	
	จากภายนอกต่อแหล่งเงินทุนสนับสนุนงานวิจัย															
	ทั้งหมด															

รายละเอียดข้อตกลงตามคำรับรองการปฏิบัติงานประจำปีงบประมาณ พ.ศ. 2552

คณะอุตสาหกรรมเกษตร





สถาบันเทคโนโลยีพระจอมเกล้าเจ้าคุณทหารลาดกระบัง

เป้าประสงค์	ตัวชี้วัด	หน่วยวัด	ข้อมูลพื้นฐาน			2552		น้ำหนัก	เกณฑ์การให้คะแนน					คะแนน ที่ได้	คะแนน ถ่วงน้ำหนัก	ผลการประเมิน
			2549	2550	2551	เป้าหมาย	ผลงาน		1	2	3	4	5			
มิติที่ 1 มิติด้านประสิทธิผล (ต่อ)																
- ผลสำเร็จตามแผนปฏิบัติการหรือแผนกลยุทธ์ (ต่อ)																
ประเด็นยุทธศาสตร์ที่ 3 พัฒนาคุณภาพการบริหารจัดการเพื่อเสริมสร้างประสิทธิภาพขององค์กร																
- สร้างระบบการบริหารจัดการที่มีคุณภาพและเป็นเอกภาพภายใต้มาตรฐานเดียวกัน	1.2.20 ระดับความสำเร็จในการพัฒนาระบบการบริหารจัดการ	ระดับ	ไม่มีฐานข้อมูล	5		5	4	0.67	1	2	3	4	5	4.0000	0.0268	
- พัฒนาระบบบริหารความรู้	1.2.21 ร้อยละของระดับความพึงพอใจของผู้ใช้บริการต่อระบบฐานข้อมูลองค์ความรู้	ร้อยละ	ไม่มีฐานข้อมูล		0.00	48	-	0.67	28	33	38	43	48	1.0000	0.0067	
ประเด็นยุทธศาสตร์ที่ 4 พัฒนาการให้บริการหลายรูปแบบสู่สังคม																
- บริการวิชาการหลายรูปแบบและถ่ายทอดองค์ความรู้หลายรูปแบบสู่สังคม	1.2.25 จำนวนการจัดอบรมและสัมมนา	ครั้ง	1	2	4	4	3	0.67	0	1	2	3	4	4.0000	0.0268	
	1.2.26 จำนวนผู้รับบริการ	คน	30	136	239	200	102	0.66	120	140	160	180	200	1.0000	0.0066	
	1.2.27 จำนวนครั้งที่ได้รับเชิญเป็นวิทยากร	ครั้ง	6	8	11	5	10	0.66	1	2	3	4	5	5.0000	0.0330	
	1.2.28 ผู้รับบริการสามารถนำความรู้ไปใช้ประโยชน์ไม่น้อยกว่าร้อยละ.....	ร้อยละ	ไม่มีฐานข้อมูล	78	76.67	75	83.01	0.66	45.00	52.50	60.00	67.50	75	5.0000	0.0330	
	1.2.29 ร้อยละของงานบริการวิชาการแล้วเสร็จตามระยะเวลาที่กำหนด	ร้อยละ	ไม่มีฐานข้อมูล	70	100	80	75.00	0.66	48	56	64	72	80	4.3750	0.0289	
- บริการวิชาการที่มีคุณภาพและตรงกับความ	1.2.30 จำนวนงานเผยแพร่ความรู้บริการวิชาการ	ครั้ง	1	1	3	3	3	0.66	1	-	2	-	3	5.0000	0.0330	
ต้องการ	1.2.31 จำนวนครั้งที่จัดนิทรรศการเผยแพร่ความรู้ทางวิชาการ	ครั้ง	1	1	2	2	2	0.66	0	-	1	-	2	5.0000	0.0330	

รายละเอียดข้อตกลงตามคำรับรองการปฏิบัติงานประจำปีงบประมาณ พ.ศ. 2552

คณะอุตสาหกรรมเกษตร

สถาบันเทคโนโลยีพระจอมเกล้าเจ้าคุณทหารลาดกระบัง

เป้าประสงค์	ตัวชี้วัด	หน่วยวัด	ข้อมูลพื้นฐาน			2552		น้ำหนัก	เกณฑ์การให้คะแนน					คะแนนที่ได้	คะแนนถ่วงน้ำหนัก	ผลการประเมิน
			2549	2550	2551	เป้าหมาย	ผลงาน		1	2	3	4	5			
มิติที่ 1 มิติด้านประสิทธิผล (ต่อ)																
- ผลสำเร็จตามแผนปฏิบัติการหรือแผนกลยุทธ์ (ต่อ)																
ประเด็นยุทธศาสตร์ที่ 5 ทะนุบำรุงศิลปะและวัฒนธรรม รวมทั้งภูมิปัญญาให้เกิดประโยชน์ต่อประเทศ																
- สร้างจิตสำนึกให้นักศึกษาและบุคลากร	1.2.33 จำนวน โครงการทางด้านศิลปะและวัฒนธรรม	โครงการ/กิจกรรม	1	1	1	1	1	0.66	0	-	-	-	1	5.0000	0.0330	
ในการทำนุบำรุงศิลปะและวัฒนธรรม	1.2.34 จำนวนผู้เข้าร่วมโครงการทางด้านศิลปะและวัฒนธรรม	คน		150	170	150	170	0.66	90	105	120	135	150	5.0000	0.0330	
	1.2.35 ร้อยละของผู้เข้าร่วมโครงการมีความรู้ความเข้าใจ	ร้อยละ		88.67	89.41	90	92.94	0.66	54	63	72	81	90	5.0000	0.0330	
	ในศิลปวัฒนธรรมเพิ่มขึ้น															
	1.2.36 ร้อยละของโครงการเสร็จตามเวลาที่กำหนด	ร้อยละ	100	100.00	100.00	90	100	0.66	54	63	72	81	90	5.0000	0.0330	

รายละเอียดข้อตกลงตามคำรับรองการปฏิบัติงานประจำปีงบประมาณ พ.ศ. 2552

คณะอุตสาหกรรมเกษตร

สถาบันเทคโนโลยีพระจอมเกล้าเจ้าคุณทหารลาดกระบัง

เป้าประสงค์	ตัวชี้วัด	หน่วยวัด	ข้อมูลพื้นฐาน			2552		น้ำหนัก	เกณฑ์การให้คะแนน					คะแนน ที่ได้	คะแนน ถ่วงน้ำหนัก	ผลการประเมิน
			2549	2550	2551	เป้าหมาย	ผลงาน		1	2	3	4	5			
มิติที่ 1 มิติด้านประสิทธิผล (ต่อ)																
- ผลสำเร็จตามพันธกิจหลัก	2. ระดับความสำเร็จของร้อยละเฉลี่ยถ่วงน้ำหนัก ในการ บรรลุมาตรฐานคุณภาพ สมศ. ของสถาบันอุดมศึกษา	ระดับ						28.00						4.2496	1.1899	○
	2.1 มาตรฐานด้านคุณภาพบัณฑิต							9.80						5.0000	0.4900	
- ผลบัณฑิตที่มีความรู้ คุณธรรม จริยธรรมและ จรรยาบรรณวิชาชีพสอดคล้องกับความต้องการ ของประเทศ และเป็นที่ยอมรับในระดับ นานาชาติ	2.1.1 ร้อยละของบัณฑิตระดับปริญญาตรีที่ไ้ทำงานทำ หรือประกอบอาชีพอิสระภายในระยะเวลา 1 ปี	ร้อยละ	79.78	76.13		78	83.23	2.45	76	77	78	79	80	5.0000	0.1225	●
- บัณฑิตมีคุณภาพตรงตามความต้องการของ ผู้ประกอบการ	2.1.2 ร้อยละของบัณฑิตระดับปริญญาตรีที่ไ้ทำงานทำ ตรงสาขาที่สำเร็จการศึกษา	ร้อยละ	63.00	56.52		60	67.44	2.45	58	59	60	61	62	5.0000	0.1225	●
- ผลบัณฑิตที่มีความรู้ คุณธรรม จริยธรรมและ จรรยาบรรณวิชาชีพสอดคล้องกับความต้องการ ของประเทศ และเป็นที่ยอมรับในระดับ นานาชาติ	2.1.4 จำนวนนักศึกษา หรือศิษย์เก่าที่ได้รับการประกาศ เกียรติคุณยกย่อง ในด้านวิชาการ วิชาชีพ คุณธรรม จริยธรรม หรือรางวัลทางวิชาการ หรือด้านอื่น ที่เกี่ยวข้องกับคุณภาพบัณฑิตในระดับชาติ หรือ ระดับนานาชาติ	คน		1	0	1	4	2.45	0	-	1	2	3	5.0000	0.1225	●
	2.1.5 ร้อยละของบทความวิทยานิพนธ์ปริญญาโท หรือเอก ที่ตีพิมพ์เผยแพร่ทั้งในระดับชาติ หรือระดับ นานาชาติต่อจำนวนวิทยานิพนธ์ปริญญาโท หรือเอก	ร้อยละ		0	2.94	10	100	2.45	33	34	35	40	67.5	5.0000	0.1225	●

รายละเอียดข้อตกลงตามคำรับรองการปฏิบัติงานประจำปีงบประมาณ พ.ศ. 2552

คณะอุตสาหกรรมเกษตร

สถาบันเทคโนโลยีพระจอมเกล้าเจ้าคุณทหารลาดกระบัง

เป้าประสงค์	ตัวชี้วัด	หน่วยวัด	ข้อมูลพื้นฐาน			2552		น้ำหนัก	เกณฑ์การให้คะแนน					คะแนน ที่ได้	คะแนน ถ่วงน้ำหนัก	ผลการประเมิน
			2549	2550	2551	เป้าหมาย	ผลงาน		1	2	3	4	5			
มิติที่ 1 มิติด้านประสิทธิผล (ต่อ)																
- ผลสำเร็จตามพันธกิจหลัก	2.2 มาตรฐานด้านการวิจัยและงานสร้างสรรค์							9.80						3.9988	0.3919	
- ส่งเสริมและสนับสนุนบุคลากรทำวิจัยเพื่อ สร้างองค์ความรู้ใหม่และความเป็นเลิศ ทางวิชาการ	2.2.1 ร้อยละของงานวิจัยและงานสร้างสรรค์ ที่ตีพิมพ์ เผยแพร่ หรือนำไปใช้ประโยชน์ ในระดับชาติหรือระดับนานาชาติ ต่ออาจารย์ประจำและนักวิจัยประจำ	ร้อยละ		127.27	62.50	62	80.95	1.63	60	61	62	63	64	5.0000	0.0815	●
- จัดหาแหล่งทุน/ทรัพยากรอื่นเพื่อการวิจัย	2.2.2 จำนวนเงินสนับสนุนงานวิจัยและงานสร้างสรรค์ จากภายในและภายนอกสถาบันต่ออาจารย์ประจำ และนักวิจัยประจำ	บาท	95,490	193,438	343,177	200,000	239,852.38	1.63	160,000	180,000	200,000	220,000	240,000	4.9926	0.0814	●
	2.2.3 ร้อยละของอาจารย์ประจำและนักวิจัยที่ได้รับทุนทำ วิจัยหรืองานสร้างสรรค์จากภายในและภายนอกสถาบัน ต่ออาจารย์ประจำ และนักวิจัยประจำ	ร้อยละ	63.64	77.27	83.33	90	90.48	1.64	54	63	72	81	90	5.0000	0.0820	●
	2.2.4 ร้อยละของบทความวิจัยที่ได้รับการอ้างอิง (Citation) ใน refereed journal หรือในฐาน ข้อมูลระดับชาติหรือระดับนานาชาติ ต่ออาจารย์ ประจำและนักวิจัยประจำ	ร้อยละ	23.08	15.38	55.56	30	32.00	2.45	13	14	15	20	30	5.0000	0.1225	●
- ส่งเสริมและสนับสนุนบุคลากรทำวิจัยเพื่อ สร้างองค์ความรู้ใหม่และความเป็นเลิศ ทางวิชาการ	2.2.5 จำนวนผลงานวิจัยหรืองานสร้างสรรค์ที่ได้รับ การจดทะเบียนสิทธิบัตรหรือนุสิทธิบัตร	เรื่อง/ชิ้น	1	1	0	1	-	2.45	0	-	1	2	3	1.0000	0.0245	●

รายละเอียดข้อตกลงตามคำรับรองการปฏิบัติงานประจำปีงบประมาณ พ.ศ. 2552

คณะอุตสาหกรรมเกษตร

สถาบันเทคโนโลยีพระจอมเกล้าเจ้าคุณทหารลาดกระบัง

เป้าประสงค์	ตัวชี้วัด	หน่วยวัด	ข้อมูลพื้นฐาน			2552		น้ำหนัก	เกณฑ์การให้คะแนน					คะแนน ที่ได้	คะแนน ถ่วงน้ำหนัก	ผลการประเมิน
			2549	2550	2551	เป้าหมาย	ผลงาน		1	2	3	4	5			
มิติที่ 1 มิติด้านประสิทธิผล (ต่อ)																
- ผลสำเร็จตามพันธกิจหลัก	2.3 มาตรฐานด้านการบริการวิชาการ							5.60						5.0000	0.2800	
- ให้บริการวิชาการที่มีคุณภาพและตรงกับความต้องการ	2.3.1 ร้อยละของโครงการหรือกิจกรรมบริการวิชาการและวิชาชีพที่ตอบสนองความต้องการพัฒนาและเสริมสร้างความเข้มแข็งของสังคม ชุมชน ประเทศชาติ หรือนานาชาติต่ออาจารย์ประจำและนักวิจัยประจำ	ร้อยละ		22.73		10	38.10	2.80	8	9	10	11	12	5.0000	0.1400	
	2.3.2 ร้อยละของอาจารย์ที่เป็นที่ปรึกษา เป็นกรรมการ วิทยานิพนธ์ภายนอกสถาบันเป็นกรรมการวิชาการ และกรรมการวิชาชีพในระดับชาติหรือระดับนานาชาติต่ออาจารย์ประจำ	ร้อยละ	34.60	26.92		20	32.00	2.80	16	18	20	22	24	5.0000	0.1400	
	2.4 มาตรฐานด้านการทำนุบำรุงศิลปะและวัฒนธรรม							2.80						1.0000	0.0280	
- สร้างจิตสำนึกให้นักศึกษาและบุคลากรในการทำนุบำรุงศิลปะและวัฒนธรรม	2.4.1 ร้อยละของโครงการหรือ กิจกรรมในการอนุรักษ์ พัฒนา และสร้างเสริมเอกลักษณ์ ศิลปะ และวัฒนธรรมต่อจำนวนโครงการหรือกิจกรรมนักศึกษาทั้งหมด	ร้อยละ	0.27	2.5	0.43	0.4	-	0.94	0.2	0.3	0.4	0.5	0.6	1.0000	0.0094	
	2.4.2 ร้อยละเฉลี่ยของนักศึกษาที่เข้าร่วมโครงการในการอนุรักษ์ พัฒนา และสร้างเสริมเอกลักษณ์ ศิลปะ และวัฒนธรรม	ร้อยละ	80.10	81.16	1.53	1.5	-	0.93	1.3	1.4	1.5	1.6	1.7	1.0000	0.0093	
	2.4.3 ร้อยละของค่าใช้จ่ายและมูลค่าที่ใช้ในการอนุรักษ์ พัฒนาและสร้างเสริมเอกลักษณ์ ศิลปะและวัฒนธรรมต่องบดำเนินการ	ร้อยละ	0.37	0.0053	0.003	0.003	-	0.93	0.001	0.002	0.003	0.004	0.005	1.0000	0.0093	

รายละเอียดข้อตกลงตามคำรับรองการปฏิบัติงานประจำปีงบประมาณ พ.ศ. 2552

คณะอุตสาหกรรมเกษตร

สถาบันเทคโนโลยีพระจอมเกล้าเจ้าคุณทหารลาดกระบัง

เป้าประสงค์	ตัวชี้วัด	หน่วยวัด	ข้อมูลพื้นฐาน			2552		น้ำหนัก	เกณฑ์การให้คะแนน					คะแนน ที่ได้	คะแนน ถ่วงน้ำหนัก	ผลการประเมิน
			2549	2550	2551	เป้าหมาย	ผลงาน		1	2	3	4	5			
มิติที่ 1 มิติด้านประสิทธิผล (ต่อ)																
- ผลสำเร็จตามพันธกิจหลัก	3. ระดับความสำเร็จในการพัฒนาสถาบันสู่ระดับสากล	ระดับ			-	3	3	2.00	1	-	3	4	5	3.0000	0.0600	●
มิติที่ 2 มิติด้านคุณภาพ								12.00						3.0729	0.3688	
- คุณภาพการให้บริการ	4. ระดับความพึงพอใจต่อบัณฑิตและบทบาทของสถาบัน	ระดับ					2.3750	5.00	1	2	3	4	5	2.3750	0.1188	
	4.1 ระดับความพึงพอใจของนายจ้าง ผู้ประกอบการและ ผู้รับบัณฑิตที่มีต่อบัณฑิต	ระดับ			3.91	3	3.75	2.50	1	2	3	4	5	3.7500	0.0938	●
	4.2 ร้อยละของระดับความพึงพอใจของผู้รับบริการ	ร้อยละ				75	65.00	2.50	65	70	75	80	85	1.0000	0.0250	●
	5. ระดับคุณภาพของหน่วยงานจากผลการประเมินภายใน ของ สกอ./สจล.	ระดับ			4.27	3	3	3.00	1	2	3	4	5	3.0000	0.0900	●
- การประกันคุณภาพ	6. ระดับความสำเร็จของการประกันคุณภาพภายในที่ก่อให้เกิด เกิดการพัฒนากิจการศึกษาย่างต่อเนื่อง	ระดับ			2	3	4	4.00	1	2	3	4	5	4.0000	0.1600	●
มิติที่ 3 มิติด้านประสิทธิภาพของการปฏิบัติการ								10.00						4.7200	0.4720	
- ประสิทธิภาพของการใช้พลังงาน	7. ระดับความสำเร็จของการดำเนินการตามมาตรการ ประหยัดพลังงานของสถาบัน	ระดับ			4.99	3	4.44	5.00	1	2	3	4	5	4.4400	0.2220	●
- การบริหารงบประมาณ	8. ร้อยละของอัตราการเบิกจ่ายเงินงบประมาณแผ่นดิน	ระดับ			100	74	100	5.00	68	71	74	77	80	5.0000	0.2500	●

รายละเอียดข้อตกลงตามคำรับรองการปฏิบัติงานประจำปีงบประมาณ พ.ศ. 2552

คณะอุตสาหกรรมเกษตร

สถาบันเทคโนโลยีพระจอมเกล้าเจ้าคุณทหารลาดกระบัง

เป้าประสงค์	ตัวชี้วัด	หน่วยวัด	ข้อมูลพื้นฐาน			2552		น้ำหนัก	เกณฑ์การให้คะแนน					คะแนน ที่ได้	คะแนน ถ่วงน้ำหนัก	ผลการประเมิน
			2549	2550	2551	เป้าหมาย	ผลงาน		1	2	3	4	5			
มิติที่ 4 มิติด้านการพัฒนาสถาบันฯ								23.00						2.7033	0.6218	
- การบริหารสถานศึกษา	11. ระดับคุณภาพของการกำกับดูแลของสภาสถาบันฯ	ระดับ					1.0000	2.00	1	2	3	4	5	1.0000	0.0200	
	11.1 สภาสถาบันฯ หรือคณะกรรมการส่วนงานใช้หลัก ธรรมาภิบาลในการบริหารจัดการและสามารถผลักดัน สถาบันให้แข่งขันได้ในระดับสากล (นำมาจาก ข้อ 7.1 สกอ.)	ระดับ				3	1	1.00	1	2	3	4	5	1.0000	0.0100	
	11.2 ภาวะผู้นำของผู้บริหารทุกระดับของสถาบันฯ (นำมาจาก ข้อ 7.2 สกอ.)	ระดับ				3	1	1.00	1	2	3	4	5	1.0000	0.0100	
- การเสริมสร้างธรรมาภิบาล	12. ระดับความสำเร็จในการเปิดโอกาสให้บุคคลภายนอกเข้ามา มีส่วนร่วมในการพัฒนาสถาบัน (นำมาจาก ข้อ 7.6 สกอ.)	ระดับ			4	4	2	2.00	1	2	3	4	5	2.0000	0.0400	
- การบริหารการศึกษา	13. มีระบบและกลไกในการบริหารทรัพยากรบุคคลเพื่อพัฒนา และธำรงรักษาไว้ให้บุคลากรมีคุณภาพ และประสิทธิภาพ (นำมาจาก ข้อ 7.4 สกอ.)	ระดับ	-	-	-	3	-	2.00	1	2	3	4	5	1.0000	0.0200	
- การปฏิบัติตามจรรยาบรรณวิชาชีพคณาจารย์	14. มีกระบวนการส่งเสริมการปฏิบัติตามจรรยาบรรณวิชาชีพ ของคณาจารย์ (นำมาจาก ข้อ 2.7 สกอ.)	ระดับ			1	3	5	2.00	1	2	3	4	5	5.0000	0.1000	
- การบริหารการศึกษา	15. คุณวุฒิและคุณภาพของอาจารย์สถาบันอุดมศึกษา						4.7250	3.00						4.7250	0.1418	
	15.1 ร้อยละของอาจารย์ประจำที่มีคุณวุฒิการศึกษา ระดับปริญญาเอกหรือเทียบเท่า	ร้อยละ	57.69	66.67	76.92	73	76.00	1.50	45	52	59	66	73	5.0000	0.0750	
	15.2 ร้อยละของอาจารย์ประจำที่มีตำแหน่งทางวิชาการ	ร้อยละ	42.30	44.44	46.15	48	48.00	1.50	5	10	20	30	70	4.4500	0.0668	

รายละเอียดข้อตกลงตามคำรับรองการปฏิบัติงานประจำปีงบประมาณ พ.ศ. 2552

คณะอุตสาหกรรมเกษตร

สถาบันเทคโนโลยีพระจอมเกล้าเจ้าคุณทหารลาดกระบัง

เป้าประสงค์	ตัวชี้วัด	หน่วยวัด	ข้อมูลพื้นฐาน			2552		น้ำหนัก	เกณฑ์การให้คะแนน					คะแนน ที่ได้	คะแนน ถ่วงน้ำหนัก	ผลการประเมิน
			2549	2550	2551	เป้าหมาย	ผลงาน		1	2	3	4	5			
มิติที่ 4 มิติด้านการพัฒนาสถาบันฯ (ต่อ)																
- การจัดการสารสนเทศ	16. ศักยภาพของระบบฐานข้อมูลเพื่อการบริหาร การเรียน การสอน และการวิจัย (นำมาจาก ข้อ 7.5 สกอ.)	ระดับ				4	2	2.00	1	2	3	4	5	2.0000	0.0400	●
- การบริหารการศึกษา	17. ค่าใช้จ่ายทั้งหมดที่ใช้ในระบบห้องสมุด คอมพิวเตอร์ และศูนย์สารสนเทศต่อนักศึกษา	บาท			1,046.17	100	163.78	2.00	80	90	100	110	120	5.0000	0.1000	●
	18. มีการพัฒนาสถาบันสู่องค์กรการเรียนรู้ (นำมาจาก ข้อ 7.3 สกอ.)	ระดับ				3	1	2.00	1	2	3	4	5	1.0000	0.0200	●
	19. มีการนำระบบบริหารความเสี่ยงมาใช้ในการกระบวนการบริหารการศึกษา (ตัวชี้วัดเพิ่มขึ้น นำมาจาก 7.8 สกอ.)	ระดับ				3	1	2.00	1	2	3	4	5	1.0000	0.0200	●
- หลักสูตรและการเรียนการสอน	20. มีระบบและกลไกการพัฒนาและบริหารหลักสูตร (นำมาจาก ข้อ 2.1 สกอ.)	ระดับ		3		3	3	2.00	1	2	3	4	5	3.0000	0.0600	●
	21. มีกระบวนการเรียนรู้ที่เน้นผู้เรียนเป็นสำคัญ (นำมาจาก ข้อ 2.2 สกอ.)	ระดับ		4		3	3	2.00	1	2	3	4	5	3.0000	0.0600	●
	รวม							100.00						3.6971	3.6971	●

1.00 - 1.49



1.50 - 2.49



2.50 - 3.49



3.50 - 4.49



4.50 - 5.00

