





กองกลาง สำนักงานอธิการบดี
สถาบันเทคโนโลยีพระจอมเกล้าเจ้าคุณทหารลาดกระบัง

| เป้าประสงค์ | ตัวชี้วัด | หน่วยวัด | ข้อมูลพื้นฐาน | | | 2551 | | น้ำหนัก | เกณฑ์การให้คะแนน | | | | | คะแนน ที่ได้ | คะแนน ถ่วงน้ำหนัก | ผลการประเมิน | | | | |
|--|---|----------|---------------|------|------|----------|----------------|---------|------------------|-------|-------|------|-----|-----------------|----------------------|--------------|--------|--------|--------|--|
| | | | 2548 | 2549 | 2550 | เป้าหมาย | ผลงาน | | 1 | 2 | 3 | 4 | 5 | | | | | | | |
| มิติที่ 1 มิติด้านประสิทธิภาพ | | | | | | | | 55.00 | | | | | | 3.9525 | 2.1739 | | | | | |
| - มอด้วจิตตามแผนปฏิบัติราชการหรือแผนกลยุทธ์ | 1. ระดับความสำเร็จของร้อยละผลดำเนินงานตามวัตถุประสงค์ตามแผนปฏิบัติราชการของกระทรวง | ระดับ | | | | | N/A | 5.00 | 1 | 2 | 3 | 4 | 5 | 1.0000 | 0.0500 | | | | | |
| | 2. ระดับความสำเร็จของร้อยละผลดำเนินงานตามวัตถุประสงค์ตามแผนปฏิบัติราชการของสำนักงาน | ระดับ | | | | | N/A | 5.00 | 1 | 2 | 3 | 4 | 5 | 1.0000 | 0.0500 | | | | | |
| | คณะกรรมการอุดมศึกษา | | | | | | | | | | | | | | | | | | | |
| | 3. ระดับความสำเร็จของร้อยละผลดำเนินงานตามวัตถุประสงค์ตามแผนปฏิบัติราชการ หรือแผนกลยุทธ์ของสถาบันเทคโนโลยีพระจอมเกล้าเจ้าคุณทหารลาดกระบัง และตามภารกิจหลักของหน่วยงาน (ทั้งงบประมาณแผ่นดิน และเงินรายได้) ประกอบด้วย | ระดับ | | | | | 4.5904 | 43.00 | 1 | 2 | 3 | 4 | 5 | 4.5904 | 1.9739 | | | | | |
| | 3 ตัวชี้วัด | | | | | | | | | | | | | | | | | | | |
| | 3.1 คุณภาพของแผนปฏิบัติราชการประจำปี 2551 (แผนงบประมาณแผ่นดินและเงินรายได้) ของหน่วยงาน ประจำปีงบประมาณ พ.ศ. 2551 | | | | | 3 | 2 | 4.00 | 1 | 2 | 3 | 4 | 5 | 2.0000 | 0.0800 | | | | | |
| | 3.2 การบรรลุเป้าหมายตามแผนปฏิบัติราชการหรือแผนกลยุทธ์ (แผนงบประมาณแผ่นดินและเงินรายได้) และตามภารกิจหลักของหน่วยงาน ประจำปีงบประมาณ พ.ศ. 2551 | | | | | | 4.8561 | 39.00 | 60 | 70 | 80 | 90 | 100 | 4.8561 | 1.8939 | | | | | |
| มิติที่ 1 มิติด้านประสิทธิภาพ (ต่อ) | (1) เป้าหมายตามแผนปฏิบัติราชการประจำปี | | | | | | | | | | | | | | | | | | | |
| - มอด้วจิตตามแผนปฏิบัติราชการหรือแผนกลยุทธ์ (ต่อ) | หรือแผนกลยุทธ์สถาบันฯ | | | | | | | | | | | | | | | | | | | |
| ประเด็นยุทธศาสตร์ที่ 3 พัฒนาคูณภาพการบริหารจัดการเพื่อเสริมสร้างประสิทธิภาพขององค์กร | | | | | | | | | | | | | | | | | | | | |
| - พัฒนาระบบบริหารความรู้ | 3.2.22 ร้อยละของระดับความพึงพอใจของผู้ใช้บริการต่อระบบฐานข้อมูลองค์ความรู้ | ร้อยละ | | | | | ไม่มีฐานข้อมูล | 80 | 83.78 | 3.55 | 48 | 56 | 64 | 72 | 80 | 5.0000 | 0.1775 | | | |
| ประเด็นยุทธศาสตร์ที่ 5 ทะนุบำรุงศิลปะและวัฒนธรรม รวมทั้งภูมิปัญญาให้เกิดประโยชน์ต่อประเทศ | | | | | | | | | | | | | | | | | | | | |
| - สร้างจิตสำนึกให้รักศึกษาและบุคลากร | 3.2.34 จำนวนโครงการทางด้านศิลปะและวัฒนธรรม | โครงการ | | | | | ไม่มีฐานข้อมูล | 9 | 9 | 14 | 14 | 14 | 14 | 5.0000 | 0.1775 | | | | | |
| - ในการทำบุญศิลปะและวัฒนธรรม | 3.2.35 จำนวนผู้เข้าร่วมโครงการ | คน | | | | | ไม่มีฐานข้อมูล | 800 | 2,053 | 1,000 | 5.303 | 3.55 | 600 | 700 | 800 | 900 | 1,000 | 5.0000 | 0.1775 | |
| | 3.2.36 ร้อยละของผู้เข้าร่วมโครงการมีความรู้ความเข้าใจในศิลปวัฒนธรรมเพิ่มขึ้น | ร้อยละ | | | | | ไม่มีฐานข้อมูล | 75 | 97.31 | 90 | 76.87 | 3.55 | 54 | 63 | 72 | 81 | 90 | 3.4188 | 0.1214 | |
| | 3.2.37 ร้อยละของโครงการเสร็จตามเวลาที่กำหนด | ร้อยละ | | | | | ไม่มีฐานข้อมูล | 75 | 100 | 90 | 100 | 3.55 | 54 | 63 | 72 | 81 | 90 | 5.0000 | 0.1775 | |
| | (2) * เป้าหมายตามภารกิจหลักของหน่วยงานระดับคณะ/กอง | | | | | | | | | | | | | | | | | | | |
| | ตัวชี้วัดที่หน่วยงานกำหนดตาม (1) ซึ่งสืบค้น รหัสผลิตภัณฑ์ของหน่วยงานและไม่ซ้ำกับตัวชี้วัด 3.2 3.3 และในมิติที่ 2-4 | | | | | | | | | | | | | | | | | | | |
| - ให้บริการที่มีคุณภาพและเปิดสร้างโครงสร้างสารสนเทศ | 3.2(2).1 ระดับความสำเร็จในการจัดประชุม ผู้บริหาร/สภาสถาบัน | ระดับ | | | | | ไม่มีฐานข้อมูล | 5 | 5 | 3.55 | 1 | 2 | 3 | 4 | 5 | 5.0000 | 0.1775 | | | |

| เป้าประสงค์ | ตัวชี้วัด | หน่วยวัด | ข้อมูลพื้นฐาน | | | 2551 | | น้ำหนัก | เกณฑ์การให้คะแนน | | | | | คะแนน ที่ได้ | คะแนน ถ่วงน้ำหนัก | ผลการประเมิน | |
|--|--|----------|---------------|----------------|------|----------|-------|---------|------------------|----|----|----|-----|-----------------|----------------------|--------------|--|
| | | | 2548 | 2549 | 2550 | เป้าหมาย | ผลงาน | | 1 | 2 | 3 | 4 | 5 | | | | |
| - สร้างระบบการบริหารจัดการที่มีคุณภาพ | 3.2(2).2 จำนวนคู่มือการปฏิบัติงาน | จำนวน | | ไม่มีฐานข้อมูล | | 5 | 5 | 3.54 | 1 | 2 | 3 | 4 | 5 | 5.0000 | 0.1770 | | |
| ภายใต้มาตรฐานเดียวกัน | 3.2(2).3 ระดับความสำเร็จในการดำเนินกิจกรรมพัฒนาคุณภาพการบริหารจัดการภายในกองกลาง | ระดับ | | ไม่มีฐานข้อมูล | 4 | 4 | 4 | 3.54 | 0 | 1 | 2 | 3 | 4 | 5.0000 | 0.1770 | | |
| - พัฒนาระบบบริหารความรู้ | 3.2(2).4 ร้อยละของบุคลากรที่ได้รับการพัฒนา | ร้อยละ | | ไม่มีฐานข้อมูล | 91 | 100 | 100 | 3.54 | 60 | 70 | 80 | 90 | 100 | 5.0000 | 0.1770 | | |
| - ดำเนินงานตามภารกิจหลัก | 3.2(2).5 ระดับความสำเร็จในการให้บริการด้านธุรการ | ระดับ | | ไม่มีฐานข้อมูล | | 5 | 5 | 3.54 | 1 | 2 | 3 | 4 | 5 | 5.0000 | 0.1770 | | |
| มิติที่ 1 มิติด้านประสิทธิภาพ (ต่อ) | | | | | | | | | | | | | | | | | |
| - ผลสำเร็จตามแผนปฏิบัติการหรือแผนกลยุทธ์ (ต่อ) | | | | | | | | | | | | | | | | | |
| - เผยแพร่ / ให้ความรู้ | 3.2(2).6 ระดับความสำเร็จในการจัดทำเอกสาร/ซีดีเผยแพร่ | ระดับ | | ไม่มีฐานข้อมูล | | 5 | 5 | 3.54 | 1 | 2 | 3 | 4 | 5 | 5.0000 | 0.1770 | | |
| - ผลสำเร็จตามพันธกิจหลัก | 5. ระดับความสำเร็จในการพัฒนาสถาบันสู่ระดับสากล | ระดับ | | | | 5 | 3 | 2.00 | 1 | - | - | - | 5 | 5.0000 | 0.1000 | | |
| มิติที่ 2 มิติด้านคุณภาพ | | | | | | | | 12.00 | | | | | | 2.1508 | 0.2581 | | |
| - คุณภาพการให้บริการ | 6. ระดับความพึงพอใจต่อบัณฑิตและบทบาทของสถาบันอุดมศึกษา | ระดับ | | | | 5 | | 5.00 | 1 | 2 | 3 | 4 | 5 | 1.0000 | 0.0500 | | |
| | 6.2 ระดับความพึงพอใจต่อบทบาทของสถาบันอุดมศึกษา | ระดับ | | | | 5 | N/A | 5.00 | 1 | 2 | 3 | 4 | 5 | 1.0000 | 0.0500 | | |
| | 7. ระดับคุณภาพของหน่วยงานจากผลการประเมินภายใน | ระดับ | | | | 5 | 4.27 | 3.00 | 1 | 2 | 3 | 4 | 5 | 4.2700 | 0.1281 | | |
| | ขอ1 สกอ./สจล. | | | | | | | | | | | | | | | | |
| - การประกันคุณภาพ | 8. ระดับความสำเร็จของการประกันคุณภาพภายในที่ก่อให้เกิดการพัฒนาคุณภาพการศึกษาอย่างต่อเนื่อง | ระดับ | | | | 5 | 2 | 4.00 | 1 | 2 | 3 | 4 | 5 | 2.0000 | 0.0800 | | |
| มิติที่ 3 มิติด้านประสิทธิภาพของการปฏิบัติการ | | | | | | | | 10.00 | | | | | | 1.9100 | 0.1910 | | |
| - ประสิทธิภาพของการใช้พลังงาน | 9. ระดับความสำเร็จของการดำเนินการตามมาตรการประหยัดพลังงาน ของสถาบันอุดมศึกษา | ระดับ | | | | 5 | 2.82 | 5.00 | 1 | 2 | 3 | 4 | 5 | 2.8200 | 0.1410 | | |
| - การบริหารงบประมาณ | 10. ร้อยละของอัตราการเบิกจ่ายเงินงบประมาณ | ร้อยละ | | | | | | 6.70 | 5.00 | 92 | 93 | 94 | 95 | 96 | 1.0000 | 0.0500 | |
| | รายจ่ายลงทุน | | | | | | | | | | | | | | | | |
| มิติที่ 4 มิติด้านการพัฒนาสถาบันฯ | | | | | | | | 23.00 | | | | | | 3.0000 | 0.6900 | | |
| - การบริหารสถานศึกษา | 13. ระดับคุณภาพของการกำกับดูแลของคณะกรรมการหน่วยงาน | ระดับ | | | | 5 | 4 | 5.75 | 1 | 2 | 3 | 4 | 5 | 4.0000 | 0.2300 | | |

| เป้าประสงค์ | ตัวชี้วัด | หน่วยวัด | ข้อมูลพื้นฐาน | | | 2551 | | น้ำหนัก | เกณฑ์การให้คะแนน | | | | | คะแนนที่ได้ | คะแนนถ่วงน้ำหนัก | ผลการประเมิน |
|-----------------------------------|--|----------|---------------|------|------|----------|-------|---------|------------------|---|---|---|---|-------------|------------------|---|
| | | | 2548 | 2549 | 2550 | เป้าหมาย | ผลงาน | | 1 | 2 | 3 | 4 | 5 | | | |
| มิติที่ 4 มิติด้านการพัฒนาสถาบันฯ | | | | | | | | | | | | | | | | |
| - การเสริมสร้างธรรมาภิบาล | 14. ระดับความสำเร็จในการเปิดโอกาสให้ประชาชนเข้ามามีส่วนร่วมในการแสดงความคิดเห็นและร่วมติดตามตรวจสอบผลการปฏิบัติงาน | ระดับ | | | | 5 | 4 | 5.75 | 1 | 2 | 3 | 4 | 5 | 4.0000 | 0.2300 |  |
| - การบริหารการศึกษาดูแลศึกษา | 15. ระดับความสำเร็จของแผนพัฒนาบุคลากรของสถาบัน | ระดับ | | | | 5 | 1 | 5.75 | 1 | 2 | 3 | 4 | 5 | 1.0000 | 0.0575 |  |
| | 20. ระดับความสำเร็จของการดำเนินการตามแผนการจัดการความรู้เพื่อสนับสนุนประเด็นยุทธศาสตร์ | ระดับ | | | | 5 | 3 | 5.75 | 1 | 2 | 3 | 4 | 5 | 3.0000 | 0.1725 |  |
| | | | | | | | | | | | | | | | | |
| | | | | | | | | | | | | | | | | |
| | | | | | | | | | | | | | | | | |
| | รวม | | | | | | | 100.00 | | | | | | | 3.3130 |  |