






กองอาคารสถานที่ สำนักงานอธิการบดี
สถาบันเทคโนโลยีพระจอมเกล้าเจ้าคุณทหารลาดกระบัง

เป้าประสงค์	ตัวชี้วัด	หน่วยวัด	ข้อมูลพื้นฐาน			2551		น้ำหนัก	เกณฑ์การให้คะแนน					คะแนน ที่ได้	คะแนน ถ่วงน้ำหนัก	ผลการประเมิน
			2548	2549	2550	เป้าหมาย	ผลงาน		1	2	3	4	5			
มิติที่ 1 มิติด้านประสิทธิภาพ								55.00						4.1273	2.2700	
- ผลสำเร็จตามแผนปฏิบัติการหรือแผนกลยุทธ์	1. ระดับความสำเร็จของร้อยละผลดำเนินงานตาม บรรลุเป้าหมายตามแผนปฏิบัติการของกระทรวง	ระดับ					N/A	5.00	1	2	3	4	5	1.0000	0.0500	
	2. ระดับความสำเร็จของร้อยละผลดำเนินงานตาม บรรลุเป้าหมายตามแผนปฏิบัติการของสำนักงาน	ระดับ					N/A	5.00	1	2	3	4	5	1.0000	0.0500	
	คณะกรรมการควบคุมศึกษา															
	3. ระดับความสำเร็จของร้อยละผลดำเนินงานตาม การบรรลุเป้าหมายตามแผนปฏิบัติการ หรือ แผนกลยุทธ์ของสถาบันเทคโนโลยีพระจอมเกล้าเจ้าคุณ	ระดับ						43.00						4.8140	2.0700	
	ทหารลาดกระบัง และตามภารกิจหลักของหน่วยงาน (ทั้งงบประมาณแผ่นดิน และเงินรายได้) ประกอบด้วย															
	3 ตัวชี้วัด															
	3.1 คุณภาพของแผนปฏิบัติการประจำปี 2551 (แผนงบประมาณแผ่นดินและเงินรายได้) ของ หน่วยงาน ประจำปีงบประมาณ พ.ศ. 2551					3	3	4.00	1	2	3	4	5	3.0000	0.1200	
	3.2 การบรรลุเป้าหมายตามแผนปฏิบัติการหรือ แผนกลยุทธ์ (แผนงบประมาณแผ่นดินและ เงินรายได้) และตามภารกิจหลักของหน่วยงาน ประจำปีงบประมาณ พ.ศ. 2551						5.0000	39.00	60	70	80	90	100	5.0000	1.9500	
มิติที่ 1 มิติด้านประสิทธิภาพ (ต่อ)	(1) เป้าหมายตามแผนปฏิบัติการประจำปี หรือแผนกลยุทธ์สถาบันฯ															
- ผลสำเร็จตามแผนปฏิบัติการหรือแผนกลยุทธ์ (ต่อ)																
ประเด็นยุทธศาสตร์ที่ 3 พัฒนาคูณภาพการบริหารจัดการเพื่อเสริมสร้างประสิทธิภาพขององค์กร																
- พัฒนาระบบบริหารความรู้	3.2.22 ร้อยละของระดับความพึงพอใจของผู้ใช้บริการต่อ ระบบฐานข้อมูลองค์ความรู้	ร้อยละ		ไม่มีฐานข้อมูล		80	83	3.90	48	56	64	72	80	5.0000	0.1950	
- พัฒนาระบบบริหารทรัพย์สิน	3.2.24 ร้อยละความสำเร็จในการพัฒนาระบบบริหาร ทรัพย์สิน	ร้อยละ		ไม่มีฐานข้อมูล	78.00	75.00	75	3.90	45	52.5	60	67.5	75	5.0000	0.1950	

เป้าประสงค์	ตัวชี้วัด	หน่วยวัด	ข้อมูลพื้นฐาน			2551		น้ำหนัก	เกณฑ์การให้คะแนน					คะแนน ที่ได้	คะแนน ถ่วงน้ำหนัก	ผลการประเมิน
			2548	2549	2550	เป้าหมาย	ผลงาน		1	2	3	4	5			
ประเด็นยุทธศาสตร์ที่ 5 ทรูบรู๊วคเคิลปะและวัฒนธรรม รวมทั้งภูมิปัญญาให้เกิดประโยชน์ต่อประเทศ																
- สร้างระบบบริหารจัดการที่มีคุณภาพภายใต้มาตรฐานเดียวกัน	3.2(2).1 จำนวนคู่มือการปฏิบัติงาน	จำนวน				5	5	3.90	1	2	3	4	5	5.0000	0.1950	
- พัฒนาระบบบริหารความรู้	3.2(2).2 ร้อยละของบุคลากรที่ได้รับการพัฒนา	ร้อยละ				100	100	3.90	60	70	80	90	100	5.0000	0.1950	
- พัฒนาระบบบริหารทรัพย์สิน	3.2(2).3 ระดับความสำเร็จในการให้บริการด้านธุรการ	ระดับ				5	5	3.90	1	2	3	4	5	5.0000	0.1950	
	3.2(2).4 ระดับความสำเร็จในการให้บริการด้านงานอาคารสถานที่	ระดับ				5	5	3.90	1	2	3	4	5	5.0000	0.1950	
	3.2(2).5 ระดับความสำเร็จในการให้บริการด้านงานรักษาความปลอดภัย	ระดับ				5	5	3.90	1	2	3	4	5	5.0000	0.1950	
	3.2(2).6 ระดับความสำเร็จในการให้บริการด้านงานออกแบบและก่อสร้าง	ระดับ				5	5	3.90	1	2	3	4	5	5.0000	0.1950	
- สร้างจิตสำนึกให้กับนักศึกษาและบุคลากร	3.2(2).7 ระดับความสำเร็จในการให้บริการด้านงานโภชนาการ	ระดับ				5	5	3.90	1	2	3	4	5	5.0000	0.1950	
	3.2(2).8 จำนวนเงินรายได้จากการให้ใช้สถานที่	บาท			3.15	3.15	4.22	3.90	1.87	2.19	2.51	2.83	3.15	5.0000	0.1950	
	5. ระดับความสำเร็จในการพัฒนาสถาบันสู่ระดับสากล	ระดับ					3	2.00	1	-	-	-	5	5.0000	0.1000	
มิติที่ 2 มิติด้านคุณภาพ								12.00						2.1508	0.2581	
- คุณภาพการให้บริการ	6. ระดับความพึงพอใจต่อบัณฑิตและบทบาทของสถาบันอุดมศึกษา	ระดับ						5.00	1	2	3	4	5	1.0000	0.0500	
	6.2 ระดับความพึงพอใจต่อบทบาทของสถาบันอุดมศึกษา	ระดับ					N/A	5.00	1	2	3	4	5	1.0000	0.0500	
	7. ระดับคุณภาพของหน่วยงานจากผลการประเมินภายในของ สกอ./สช.	ระดับ					4.27	3.00	1	2	3	4	5	4.2700	0.1281	
- การประกันคุณภาพ	8. ระดับความสำเร็จของการประกันคุณภาพภายในที่ก่อให้เกิดการพัฒนาคุณภาพการศึกษาอย่างต่อเนื่อง	ระดับ					2	4.00	1	2	3	4	5	2.0000	0.0800	
มิติที่ 3 มิติด้านประสิทธิภาพของการปฏิบัติราชการ								10.00						1.6061	0.1606	
- ประสิทธิภาพของการใช้พลังงาน	9. ระดับความสำเร็จของการดำเนินการตามมาตรการประหยัดพลังงาน ของสถาบันอุดมศึกษา	ระดับ					2.82	3.33	1	2	3	4	5	2.8200	0.0939	
- การบริหารงบประมาณ	10. ร้อยละของอัตราการเบิกจ่ายเงินงบประมาณรายจ่ายลงทุน	ร้อยละ					6.70	3.33	68	71	74	77	80	1.0000	0.0333	
- การจัดทำต้นทุนต่อหน่วย	12. ระดับความสำเร็จของการจัดทำต้นทุนต่อหน่วยผลผลิต	ระดับ					1	3.34	1	2	3	4	5	1.0000	0.0334	

เป้าประสงค์	ตัวชี้วัด	หน่วยวัด	ข้อมูลพื้นฐาน			2551		น้ำหนัก	เกณฑ์การให้คะแนน					คะแนน ที่ได้	คะแนน ถ่วงน้ำหนัก	ผลการประเมิน
			2548	2549	2550	เป้าหมาย	ผลงาน		1	2	3	4	5			
มิติที่ 4 มิติด้านการพัฒนาสถาบันฯ							23.00						3.2500	0.7475		
- การบริหารสถานศึกษา	13. ระดับคุณภาพของการกำกับดูแลของคณะกรรมการ หน่วยงาน	ระดับ				5	5.75	1	2	3	4	5	5.0000	0.2875		
- การเสริมสร้างธรรมภิบาล	14. ระดับความสำเร็จในการเปิดโอกาสให้ประชาชนเข้ามา มีส่วนร่วมในการแสดงความคิดเห็นและร่วมติดตาม ตรวจสอบผลการปฏิบัติงาน	ระดับ				4	5.75	1	2	3	4	5	4.0000	0.2300		
- การบริหารการศึกษา	15. ระดับความสำเร็จของแผนพัฒนาบุคลากรของสถาบัน อุดมศึกษา	ระดับ				1	5.75	1	2	3	4	5	1.0000	0.0575		
	20. ระดับความสำเร็จของการดำเนินการตามแผนการ จัดการความรู้เพื่อสนับสนุนประเด็นยุทธศาสตร์	ระดับ				3	5.75	1	2	3	4	5	3.0000	0.1725		
	รวม						100.00							3.4362	